



DZIENNIK USTAW RZECZYPOSPOLITEJ POLSKIEJ

Warszawa, dnia 14 sierpnia 2001 r.

Nr 84

TREŚĆ:

Poz.:

USTAWY:

- 906 — z dnia 11 sierpnia 2001 r. o szczególnych zasadach odbudowy, remontów i rozbiórek obiektów budowlanych zniszczonych lub uszkodzonych w wyniku działania żywiołu . 6110
- 907 — z dnia 11 sierpnia 2001 r. o szczególnych rozwiązaniach prawnych związanych z usuwaniem skutków powodzi z lipca i sierpnia 2001 r. oraz o zmianie niektórych ustaw . 6112
- 908 — z dnia 11 sierpnia 2001 r. o zmianie ustawy o grach losowych, zakładach wzajemnych i grach na automatach 6119

ROZPORZĄDZENIA RADY MINISTRÓW:

- 909 — z dnia 11 lipca 2001 r. w sprawie połączenia Specjalnej Strefy Ekonomicznej „Tczew” i Specjalnej Strefy Ekonomicznej „Żarnowiec” w specjalną strefę ekonomiczną pod nazwą „Pomorska Specjalna Strefa Ekonomiczna” 6120
- 910 — z dnia 17 lipca 2001 r. w sprawie określenia wysokości środków własnych przeznaczonych na prowadzenie przez bank działalności maklerskiej w zależności od rozmiarów wykonywanej działalności 6124
- 911 — z dnia 17 lipca 2001 r. w sprawie wykazywania w ewidencji gruntów i budynków danych odnoszących się do gruntów, budynków i lokali, znajdujących się na terenach zamkniętych 6128
- 912 — z dnia 26 lipca 2001 r. zmieniające rozporządzenie w sprawie programu badań statystycznych statystyki publicznej na rok 2001 6129

ROZPORZĄDZENIE PREZESA RADY MINISTRÓW

- 913 — z dnia 26 lipca 2001 r. zmieniające rozporządzenie w sprawie określenia wzorów formularzy sprawozdawczych, objaśnień co do sposobu ich wypełniania oraz wzorów kwestionariuszy i ankiet statystycznych stosowanych w badaniach statystycznych ustalonych w programie badań statystycznych statystyki publicznej na rok 2001 6132

ROZPORZĄDZENIA:

- 914 — Ministra Finansów z dnia 2 sierpnia 2001 r. w sprawie wypadków, w których zgłoszenie celne może być unieważnione po zwolnieniu towarów, szczegółowego trybu postępowania organu celnego przy przeprowadzaniu rewizji celnej, pobieraniu próbek towarów, weryfikacji lub przy unieważnianiu zgłoszeń celnych oraz zwalnianiu towarów 6180
- 915 — Ministra Finansów z dnia 7 sierpnia 2001 r. zmieniające rozporządzenie w sprawie szczegółowych zasad obliczania i trybu przekazywania gminom kwoty rekompensującej dochody utracone z tytułu ustawowych ulg i zwolnień 6182
- 916 — Ministra Gospodarki z dnia 31 lipca 2001 r. w sprawie szczegółowych zasad i trybu pobierania kaucji w zakresie towarów rolno-spożywczych 6183
- 917 — Ministra Gospodarki z dnia 9 sierpnia 2001 r. zmieniające rozporządzenie w sprawie warunków i trybu udzielania dotacji przez Polską Agencję Rozwoju Przedsiębiorczości . 6183
- 918 — Ministra Gospodarki z dnia 13 sierpnia 2001 r. zmieniające rozporządzenie w sprawie dotacji przeznaczonych na finansowanie restrukturyzacji zatrudnienia w przemyśle hutnictwa żelaza i stali 6184
- 919 — Ministra Rolnictwa i Rozwoju Wsi z dnia 25 lipca 2001 r. w sprawie stawek opłat za świadczenie usług przez Inspekcję Ochrony Roślin 6184
- 920 — Ministra Sprawiedliwości z dnia 24 lipca 2001 r. zmieniające rozporządzenie w sprawie referendarzy sądowych i aplikacji referendarskiej 6196
- 921 — Ministra Spraw Wewnętrznych i Administracji z dnia 8 sierpnia 2001 r. w sprawie powoływania obwodowych komisji wyborczych w wyborach do Sejmu i do Senatu 6197
- 922 — Ministra Spraw Wewnętrznych i Administracji z dnia 8 sierpnia 2001 r. w sprawie spisu wyborców w wyborach do Sejmu i do Senatu 6200
- 923 — Ministra Transportu i Gospodarki Morskiej z dnia 20 lipca 2001 r. w sprawie ustalenia granicy portu morskiego w Mrzeżynie od strony lądu 6205

906

USTAWA

z dnia 11 sierpnia 2001 r.

o szczególnych zasadach odbudowy, remontów i rozbiórek obiektów budowlanych zniszczonych lub uszkodzonych w wyniku działania żywiołu.

Art. 1. Ustawa określa szczególne zasady odbudowy, remontów i rozbiórek obiektów budowlanych zniszczonych lub uszkodzonych w wyniku powodzi, wiatru, osunięcia ziemi lub działania innego żywiołu, na obszarze i w okresie określonych w trybie, o którym mowa w art. 2.

Art. 2. Prezes Rady Ministrów na podstawie danych przekazywanych przez właściwych wojewodów, uwzględniając rodzaj żywiołu oraz skutki przez niego wyrządzone, na okres nie dłuższy niż 12 miesięcy, określa, w drodze rozporządzenia, gminy lub miejscowości, w których stosuje się szczególne zasady odbudowy, remontów i rozbiórek obiektów budowlanych.

Art. 3. Do odbudowy, remontów i rozbiórek obiektów budowlanych zniszczonych lub uszkodzonych w wyniku działania żywiołu:

- 1) w zakresie nieuregulowanym niniejszą ustawą stosuje się przepisy ustawy z dnia 7 lipca 1994 r. — Prawo budowlane (Dz. U. z 2000 r. Nr 106, poz. 1126, Nr 109, poz. 1157 i Nr 120, poz. 1268 oraz z 2001 r. Nr 5, poz. 42),
- 2) nie stosuje się przepisów ustawy z dnia 7 lipca 1994 r. o zagospodarowaniu przestrzennym (Dz. U. z 1999 r. Nr 15, poz. 139, Nr 41, poz. 412 i Nr 111, poz. 1279, z 2000 r. Nr 12, poz. 136, Nr 109, poz. 1157 i Nr 120, poz. 1268 oraz z 2001 r. Nr 5, poz. 42 i Nr 14, poz. 124).

Art. 4. Ilekroć w ustawie jest mowa o:

- 1) odbudowie — należy przez to rozumieć odtworzenie obiektu budowlanego w całości lub części, w miejscu i o wymiarach obiektu zniszczonego lub uszkodzonego, przy czym dopuszcza się stosowanie wyrobów budowlanych innych niż użyto w stanie pierwotnym,
- 2) obiektach liniowych — należy przez to rozumieć linie kolejowe, w rozumieniu art. 4 pkt 2 ustawy z dnia 27 czerwca 1997 r. o transporcie kolejowym (Dz. U. Nr 96, poz. 591, z 1998 r. Nr 106, poz. 668, z 1999 r. Nr 84, poz. 934 oraz z 2000 r. Nr 84, poz. 948, Nr 120, poz. 1268 i Nr 122, poz. 1314), a także drogi wraz z budynkami, budowlami i urządzeniami przeznaczonymi do prowadzenia ruchu drogowego oraz sieci uzbrojenia terenu, w rozumieniu przepisów ustawy z dnia 17 maja 1989 r. — Prawo geodezyjne i kartograficzne (Dz. U. z 2000 r. Nr 100, poz. 1086 i Nr 120, poz. 1268).

Art. 5. Przepisy ustawy stosuje się odpowiednio do urządzeń budowlanych związanych z obiektem budowlanym, o których mowa w art. 3 pkt 9 ustawy — Prawo budowlane.

Art. 6. Nie wymaga zgłoszenia właściwemu organowi administracji architektoniczno-budowlanej remont uszkodzonych w wyniku działania żywiołu:

- 1) obiektów liniowych, z wyjątkiem linii kolejowych,
- 2) budowli regulacyjnych na wodach oraz urządzeń wodnych,
- 3) obiektów budowlanych o kubaturze mniejszej niż 1000 m³ i nie wyższych niż 12 m nad poziomem terenu,
- 4) innych obiektów budowlanych wymienionych w art. 29 ust. 1 ustawy — Prawo budowlane.

Art. 7. 1. Nie wymaga uzyskania pozwolenia na budowę odbudowa zniszczonych w wyniku działania żywiołu:

- 1) obiektów liniowych, z wyjątkiem linii kolejowych o znaczeniu państwowym, określonych na podstawie ustawy o transporcie kolejowym,
- 2) budowli regulacyjnych na wodach oraz urządzeń wodnych,
- 3) obiektów budowlanych o kubaturze mniejszej niż 1000 m³ i nie wyższych niż 12 m nad poziomem terenu.

2. Zgłoszenia właściwemu organowi administracji architektoniczno-budowlanej wymaga odbudowa obiektów wymienionych w ust. 1 pkt 1 i 3, z wyjątkiem obiektów gospodarczych i składowych, usytuowanych na działkach siedliskowych.

3. Odbudowa obiektów budowlanych wpisanych do rejestru zabytków wymaga uzyskania pozwolenia na budowę.

4. W sprawach dotyczących zgłoszenia, o którym mowa w ust. 2, przepisów art. 30 ust. 1a ustawy — Prawo budowlane nie stosuje się.

Art. 8. 1. W zgłoszeniu, o którym mowa w art. 7 ust. 2, określa się zakres i sposób wykonania robót budowlanych oraz termin ich rozpoczęcia. Do zgłoszenia dołącza się, w zależności od potrzeb, odpowiednie szkice lub rysunki. W razie konieczności uzupełnienia zgłoszenia, właściwy organ administracji architektoniczno-budowlanej nakłada, w drodze postanowienia, na zgłaszającego obowiązek uzupełnienia brakujących dokumentów w określonym terminie, a w przypadku nieuzupełnienia tych dokumentów — sprzeciwia się w drodze decyzji.

2. Właściwy organ administracji architektoniczno-budowlanej może nałożyć, w drodze decyzji, obowiązek uzyskania pozwolenia na budowę określonego obiektu budowlanego lub wykonanie określonych robót budowlanych objętych obowiązkiem zgłoszenia, o którym mowa w art. 7 ust. 2, jeżeli ich realizacja może naruszać ustalenia miejscowego planu zagospodarowania przestrzennego lub spowodować:

- 1) zagrożenie bezpieczeństwa ludzi lub mienia,
- 2) pogorszenie stanu środowiska lub dóbr kultury,
- 3) pogorszenie warunków zdrowotno-sanitarnych,
- 4) wprowadzenie, utrwalenie albo zwiększenie ograniczeń lub uciążliwości dla terenów sąsiednich.

3. Zgłoszenia, o którym mowa w art. 7 ust. 2, dokonuje się przed zamierzonym terminem rozpoczęcia robót budowlanych. Do wykonania robót budowlanych można przystąpić, jeżeli w terminie 7 dni od dnia doręczenia zawiadomienia właściwy organ administracji architektoniczno-budowlanej nie sprzeciwił się odbudowie w drodze decyzji.

4. Przepis ust. 3 stosuje się również do rozbiórek objętych, zgodnie z przepisami ustawy — Prawo budowlane, obowiązkiem uzyskania pozwolenia na budowę albo dokonania zgłoszenia.

Art. 9. 1. Do wniosku o pozwolenie na budowę, dotyczącego obiektu budowlanego zniszczonego w wyniku działania żywiołu, dołącza się projekt architektoniczno-budowlany oraz szkic usytuowania obiektu, sporządzone w sposób, który nie narusza ustaleń miejscowego planu zagospodarowania przestrzennego, o ile taki plan istnieje.

2. Do wniosku o pozwolenie na rozbiórkę obiektu budowlanego dołącza się:

- 1) zgodę właściciela obiektu,
- 2) szkic usytuowania obiektu,
- 3) opis zakresu i sposobu prowadzenia robót rozbiórkowych,
- 4) opis sposobu zapewnienia bezpieczeństwa ludzi i mienia,
- 5) w zależności od potrzeb, projekt rozbiórki obiektu.

3. W sprawach dotyczących wniosków o pozwolenie na budowę lub na rozbiórkę obiektów budowlanych przepisów art. 32, art. 33 i art. 34 ust. 1 i 3 ustawy — Prawo budowlane nie stosuje się.

Art. 10. 1. Przy właściwym organie administracji architektoniczno-budowlanej działa, powołany przez ten organ, Zespół Opiniowania Dokumentacji, w skład którego wchodzi po jednym przedstawicielu właściwych miejscowo organów:

- 1) nadzoru budowlanego,
- 2) Inspekcji Sanitarnej,
- 3) Inspekcji Ochrony Środowiska,

- 4) Państwowej Inspekcji Pracy,
- 5) Państwowej Straży Pożarnej,
- 6) Służby Ochrony Zabytków,
- 7) administracji geodezyjnej i kartograficznej,
- 8) nadzoru górniczego, na terenach górniczych.

2. Zespół, o którym mowa w ust. 1, opiniuje projekty architektoniczno-budowlane i zgłoszenia, w zakresie określonym w odrębnych przepisach.

Art. 11. 1. Przed wydaniem decyzji o pozwoleniu na budowę w zakresie odbudowy obiektu budowlanego właściwy organ administracji architektoniczno-budowlanej sprawdza:

- 1) zgodność projektu architektoniczno-budowlanego z miejscowym planem zagospodarowania przestrzennego, o ile taki plan istnieje,
- 2) kompletność projektu architektoniczno-budowlanego,
- 3) wykonanie projektu przez osobę posiadającą wymagane uprawnienia budowlane,
- 4) posiadanie opinii Zespołu Opiniowania Dokumentacji.

2. W sprawach dotyczących decyzji o pozwoleniu na budowę w zakresie odbudowy obiektów budowlanych przepisów art. 35 i art. 39 ustawy — Prawo budowlane nie stosuje się.

Art. 12. 1. Do użytkowania obiektu budowlanego, na odbudowę którego jest wymagane uzyskanie pozwolenia na budowę lub zgłoszenie, o którym mowa w art. 7 ust. 2, można przystąpić niezwłocznie po zawiadomieniu właściwego organu administracji architektoniczno-budowlanej o zakończeniu odbudowy.

2. Do zawiadomienia o zakończeniu odbudowy realizowanej na podstawie decyzji o pozwoleniu na budowę dołącza się:

- 1) oryginał dziennika budowy,
- 2) oświadczenie kierownika budowy o zgodności wykonanej odbudowy obiektu budowlanego z projektem architektoniczno-budowlanym, przepisami i obowiązującymi Polskimi Normami,
- 3) protokoły badań i sprawdzeń,
- 4) powykonawczą inwentaryzację geodezyjną.

Art. 13. 1. Decyzji o pozwoleniu na budowę w zakresie odbudowy obiektu budowlanego nadaje się rygor natychmiastowej wykonalności.

2. Decyzję, o której mowa w ust. 1, wydaje się w terminie 14 dni od dnia złożenia wniosku.

Art. 14. Ustawa wchodzi w życie z dniem ogłoszenia.

Prezydent Rzeczypospolitej Polskiej: *A. Kwaśniewski*

907

USTAWA

z dnia 11 sierpnia 2001 r.

o szczególnych rozwiązaniach prawnych związanych z usuwaniem skutków powodzi z lipca i sierpnia 2001 r. oraz o zmianie niektórych ustaw.**Art. 1.** Użyte w ustawie określenia oznaczają:

- 1) powódź — zalanie wodami śródlądowymi w następstwie opadów atmosferycznych, jakie miało miejsce w lipcu i sierpniu 2001 r.,
- 2) osoby poszkodowane — osoby fizyczne, osoby prawne i jednostki organizacyjne nieposiadające osobowości prawnej, które na skutek powodzi doznały szkód majątkowych albo utraciły, chociażby czasowo, możliwość korzystania z posiadanej nieruchomości lub lokalu.

Art. 2. Minister właściwy do spraw administracji publicznej określa, w drodze rozporządzenia, wykaz gmin lub miejscowości dotkniętych powodzią, z uwzględnieniem art. 36, a także biorąc pod uwagę dane przekazane przez właściwych wojewodów.

Art. 3. Podatnicy podatku dochodowego:

- 1) od osób prawnych, określonych w ustawie z dnia 15 lutego 1992 r. o podatku dochodowym od osób prawnych (Dz. U. z 2000 r. Nr 54, poz. 654, Nr 60, poz. 700 i 703, Nr 86, poz. 958, Nr 103, poz. 1100, Nr 117, poz. 1228 i Nr 122, poz. 1315 i 1324),
- 2) od osób fizycznych, uzyskujący przychody ze źródeł, o których mowa w art. 10 ust. 1 pkt 3 i 4 ustawy z dnia 26 lipca 1991 r. o podatku dochodowym od osób fizycznych (Dz. U. z 2000 r. Nr 14, poz. 176, Nr 22, poz. 270, Nr 60, poz. 703, Nr 70, poz. 816, Nr 104, poz. 1104, Nr 117, poz. 1228 i Nr 122, poz. 1324 oraz z 2001 r. Nr 4, poz. 27, Nr 8, poz. 64, Nr 52, poz. 539, Nr 73, poz. 764 i Nr 74, poz. 784)

— którzy ponieśli rzeczywiste szkody materialne w związku z powodzią, mogą obniżyć dochód o wysokość straty, o której mowa odpowiednio w art. 7 ust. 2 ustawy wymienionej w pkt 1 oraz w art. 9 ust. 3 i 4 ustawy wymienionej w pkt 2, poniesionej w roku podatkowym obejmującym lipiec i sierpień 2001 r., w okresie najbliższych kolejnych pięciu lat podatkowych; wysokość obniżenia dochodu w danym roku podatkowym określa podatnik.

Art. 4. 1. Kosztami uzyskania przychodów dla podatników, o których mowa w art. 3, poza przypadkami określonymi w ustawach wymienionych w art. 3, są także:

- 1) wierzytelności odpisane jako nieściągalne, uprzednio zarachowane jako przychody należne, których

nieściągalność została spowodowana niewypłacalnością dłużnika wskutek powodzi, albo

- 2) rezerwy utworzone na pokrycie wierzytelności uprzednio zarachowanych jako przychody należne, których nieściągalność została uprawdopodobniona niewypłacalnością dłużnika wskutek powodzi,
- 3) w jednostkach organizacyjnych będących podatnikami podatku dochodowego od osób prawnych uprawnionych, na podstawie odrębnych ustaw regulujących zasady ich funkcjonowania, do udzielania kredytów (pożyczek):

- a) wymagalne a nieściągalne kredyty (pożyczki), pomniejszone o kwotę niespłaconych odsetek i równowartość rezerw na te kredyty (pożyczki), zaliczonych uprzednio do kosztów uzyskania przychodów, udzielone przed dniem 31 sierpnia 2001 r. osobom poszkodowanym przez powódź, albo

- b) rezerwy utworzone na pokrycie wymagalnych a nieściągalnych kredytów (pożyczek), o których mowa w lit. a), z wyjątkiem rezerw utworzonych na pokrycie takich kredytów (pożyczek), które zostały udzielone z naruszeniem prawa, przy czym naruszenie to powinno być stwierdzone prawomocnym wyrokiem sądu,

- 4) poniesione koszty inwestycji rozpoczętych przed dniem 31 sierpnia 2001 r., a zaniechanych do dnia 31 grudnia 2001 r. w związku z powodzią.

2. Przepisy ust. 1 pkt 1—3 stosuje się wyłącznie w przypadku otrzymania od dłużnika kopii oświadczenia, o którym mowa w art. 6 ust. 1.

Art. 5. 1. Podatnicy, o których mowa w art. 3, mogą dokonywać odpisów amortyzacyjnych od środków trwałych na zasadach określonych w ustawach wymienionych w art. 3, przy zastosowaniu stawek określonych w Wykazach rocznych stawek amortyzacyjnych, stanowiących załączniki do tych ustaw, zwanych dalej „Wykazami”, podwyższając je o współczynnik:

- 1) nie wyższy niż 4 — w przypadku środków trwałych wymienionych w pozycjach 04 — 10 Wykazów,
- 2) nie wyższy niż 6 — w przypadku środków trwałych wymienionych w pozycjach 01 — 03 Wykazów.

2. Stawki amortyzacyjne podwyższone zgodnie z ust. 1 pkt 1 stosuje się do wartości początkowej środ-

ków trwałych w pierwszym roku podatkowym ich używania, a w następnych latach — do ich wartości początkowej, pomniejszonej o dotychczasowe odpisy amortyzacyjne, ustalonej na początek kolejnych lat ich używania. Począwszy od roku podatkowego, w którym roczna kwota amortyzacji, obliczona według tej zasady, miałaby być niższa od rocznej kwoty amortyzacji, obliczonej przy zastosowaniu rocznej stawki amortyzacyjnej niepodwyższonej, podatnicy dokonują dalszych odpisów amortyzacyjnych od wartości początkowej środków trwałych, według rocznej stawki amortyzacyjnej wynikającej z Wykazów.

3. Stawki amortyzacyjne podwyższone zgodnie z ust. 1 pkt 2 stosuje się w każdym roku podatkowym do wartości początkowej środków trwałych.

4. Przepisy ust. 1—3 mają zastosowanie do środków trwałych wprowadzonych przez podatnika po raz pierwszy do ewidencji (wykazu) środków trwałych i oddanych do używania w okresie od dnia 1 września 2001 r. do dnia 31 grudnia 2004 r.

5. Wydatki na odbudowę, w rozumieniu art. 4 pkt 1 ustawy z dnia 11 sierpnia 2001 r. o szczególnych zasadach odbudowy, remontów i rozbiórek obiektów budowlanych zniszczonych lub uszkodzonych w wyniku działania żywiołu (Dz.U. Nr 84, poz. 906), obiektów budowlanych zniszczonych w wyniku powodzi zwiększają ich wartość początkową. Wartość tę mogą również zwiększać wydatki na remont tych obiektów, o ile nie zostały zaliczone do kosztów uzyskania przychodów. Dotychczas stosowane do tych obiektów stawki amortyzacyjne mogą być podwyższone przy zastosowaniu współczynnika nie wyższego niż 4 w przypadku odbudowy albo nie wyższego niż 2 w przypadku remontu tych obiektów.

6. W przypadku ulepszenia uszkodzonych w wyniku powodzi środków trwałych innych niż objekty, o których mowa w ust. 5, nabytych lub wytworzonych we własnym zakresie do dnia 31 sierpnia 2001 r., dotychczas stosowane do tych środków trwałych stawki amortyzacyjne mogą być podwyższone przy zastosowaniu współczynnika nie wyższego niż 3.

7. Wydatki na remont środków trwałych, o których mowa w ust. 6, mogą zwiększać wartość początkową tych środków, o ile nie zostały zaliczone do kosztów uzyskania przychodów. W tym przypadku przepis ust. 6 stosuje się odpowiednio.

Art. 6. 1. Podatnicy, o których mowa w art. 3, są obowiązani złożyć w urzędzie skarbowym, właściwym dla nich w sprawach podatku dochodowego, oświadczenie o poniesieniu rzeczywistych szkód materialnych w terminie do dnia 30 listopada 2001 r. Oświadczenie, poświadczane przez organ gminy, na terenie której wystąpiła powódź, powinno zawierać co najmniej zwięzły opis szkód, bez konieczności dokonywania ich wyceny.

2. W przypadku zniszczenia wskutek powodzi dokumentów niezbędnych do określenia zobowiązania podatkowego za rok podatkowy obejmujący lipiec i sier-

pień 2001 r. przyjmuje się wszelkie dokumenty oraz zeznania świadków pozwalające na udowodnienie wysokości przychodów, kosztów ich uzyskania, dochodu (straty), podstawy opodatkowania, należnego podatku oraz wysokości odliczeń od podatku. Obowiązek zebrania tych dokumentów i wskazania świadków ciąży na podatniku.

3. Przepis ust. 2 stosuje się odpowiednio do podatników, którym rok podatkowy upłynął przed dniem 1 lipca 2001 r., lecz obowiązek złożenia zeznania wstępnego upływa poczynając od dnia 1 lipca 2001 r.

Art. 7. 1. Podatnicy, o których mowa w art. 3, obowiązani na podstawie ustaw wymienionych w art. 3 do wpłacania zaliczek na podatek dochodowy, którzy od początku roku podatkowego do dnia 31 sierpnia 2001 r. od dochodu wykazanego w deklaracjach na podatek dochodowy za ten okres wpłacili należny podatek wynikający z tych deklaracji, a następnie w deklaracji sporządzonej najpóźniej za październik 2001 r. wykazali stratę, mają prawo w 2001 r. do zwrotu tej części zapłaconego podatku dochodowego, która odpowiada różnicy między kwotą podatku zapłaconego a kwotą podatku należnego za ten okres.

2. Zwrot zapłaconego podatku dochodowego, o którym mowa w ust. 1, przysługuje na wniosek podatnika złożony wraz z deklaracją na podatek dochodowy, jeżeli podatnik złożył oświadczenie, o którym mowa w art. 6 ust. 1.

3. Urząd skarbowy zwraca kwotę zapłaconego podatku dochodowego, określoną zgodnie z ust. 1, w terminie nieprzekraczającym 30 dni od dnia złożenia deklaracji, o której mowa w ust. 1.

Art. 8. 1. W okresie do dnia 31 grudnia 2002 r. zwalnia się od podatku dochodowego:

- 1) dotacje, subwencje, dopłaty, zapomogi i inne nieodpłatne świadczenia otrzymane przez podatników podatku dochodowego od osób fizycznych albo od osób prawnych na usuwanie skutków powodzi,
- 2) darowizny otrzymane przez podatników podatku dochodowego od osób prawnych na cele, o których mowa w pkt 1,
- 3) kwoty umorzonych pożyczek przyznanych ze środków Państwowego Funduszu Rehabilitacji Osób Niepełnosprawnych:
 - a) osobom niepełnosprawnym — na cele działalności gospodarczej,
 - b) zakładom pracy chronionej — na cele inwestycyjne

— jeżeli w związku z powodzią nastąpiła utrata możliwości spłaty tych pożyczek.

2. Zwolnienia, o których mowa w ust. 1 pkt 2 i 3, mają zastosowanie do podatników wymienionych w art. 3.

3. Jeżeli przychody, o których mowa w ust. 1, zostały wydatkowane na nabycie lub wytworzenie we własnym zakresie środków trwałych, nie stosuje się przepisów art. 16 ust. 1 pkt 48 ustawy wymienionej w art. 3 pkt 1 oraz art. 23 ust. 1 pkt 45 ustawy wymienionej w art. 3 pkt 2.

4. Zwalnia się od podatku od spadków i darowizn darowizny na rzecz osób poszkodowanych w wyniku powodzi.

5. Zwalnia się od opłaty skarbowej czynności, zaświadczenia i zezwolenia związane z odtwarzaniem dokumentów zniszczonych lub utraconych w wyniku powodzi.

6. Zwolnienia, o których mowa w ust. 4 i 5, stosuje się do dnia 31 grudnia 2003 r.

Art. 9. 1. Posiadaczom gospodarstw rolnych, w rozumieniu przepisów o podatku rolnym, oraz osobom prowadzącym działy specjalne produkcji rolnej na obszarach dotkniętych powodzią przysługuje pomoc w naturze, udzielana za pośrednictwem gminy.

2. Pomoc, o której mowa w ust. 1, polega na możliwości nieodpłatnego otrzymania z Agencji Rynku Rolnego pszenicy za zalane przez powódź grunty orne, sady i stawy rybne, zwane dalej „użytkami”.

3. Wysokość pomocy, o której mowa w ust. 1, ustala się, przyjmując:

- 1) 1 tonę pszenicy na 1 hektar użytków — za pierwsze 10 hektarów użytków zalanych przez powódź,
- 2) 0,5 tony pszenicy na 1 hektar użytków — za obszar przekraczający 10 hektarów użytków zalanych przez powódź.

4. Udzielenie pomocy, o której mowa w ust. 1, następuje na wniosek osoby poszkodowanej, złożony niezwłocznie, nie później jednak niż do dnia 15 września 2001 r., w gminie, na terenie której powstała szkoda.

5. Wniosek, o którym mowa w ust. 4, zawiera:

- 1) imię, nazwisko i adres zamieszkania albo nazwę i siedzibę wnioskodawcy,
- 2) określenie wielkości powierzchni zalanych przez powódź użytków.

6. Zarząd gminy po sprawdzeniu wniosków, niezwłocznie, nie później jednak niż do dnia 30 września 2001 r., przekazuje je do właściwego terytorialnie wojewody.

7. Wojewoda, po dokonaniu weryfikacji wniosków przekazanych przez zarząd gminy, zgłasza do Prezesa Agencji Rynku Rolnego niezwłocznie, nie później jednak niż do dnia 15 października 2001 r., zbilansowane potrzeby poszczególnych gmin w zakresie pomocy, o której mowa w ust. 1.

8. Agencja Rynku Rolnego niezwłocznie po otrzymaniu zbilansowanych potrzeb, o których mowa w ust. 7, udostępnia gminom pszenicę w najbliższym magazynie.

9. Gmina odbiera pszenicę z magazynów, o których mowa w ust. 8, i przekazuje ją osobom poszkodowanym.

10. Przy udzielaniu pomocy, o której mowa w ust. 1, wykorzystuje się rezerwy państwowe.

Art. 10. Dopłaty do oprocentowania kredytów, zaciągniętych na zasadach określonych w ustawie z dnia 5 stycznia 1995 r. o dopłatach do oprocentowania niektórych kredytów bankowych (Dz. U. Nr 13, poz. 60 i Nr 83, poz. 418, z 1996 r. Nr 152, poz. 719, z 1997 r. Nr 80, poz. 504, Nr 107, poz. 690, Nr 121, poz. 770 i Nr 158, poz. 1044, z 1999 r. Nr 27, poz. 243, Nr 63, poz. 702 i Nr 70, poz. 778, z 2000 r. Nr 122, poz. 1315 oraz z 2001 r. Nr 72, poz. 744 i 746), w okresie od dnia 1 lipca 2000 r. do dnia 30 czerwca 2001 r., z przeznaczeniem na cele wymienione w art. 4 ust. 1 pkt 1 tej ustawy, dla osób posiadających gospodarstwa rolne lub prowadzących działy specjalne produkcji rolnej, w których wystąpiły poważne szkody wskutek powodzi, mogą być stosowane za okres nie dłuższy niż 24 miesiące od dnia otrzymania kredytu.

Art. 11. 1. Gminy, o których mowa w wykazie określonym na podstawie art. 2, otrzymujące w 2001 r., na podstawie ustawy z dnia 26 listopada 1998 r. o dochodach jednostek samorządu terytorialnego w latach 1999—2001 (Dz.U. Nr 150, poz. 983 i Nr 162, poz. 1119, z 2000 r. Nr 95, poz. 1041 oraz z 2001 r. Nr 39, poz. 459 i Nr 55, poz. 574), subwencję wyrównawczą, mogą ubiegać się o zwrot części dochodów utraconych z tytułu przysługujących, a nie pobranych, kwot podatku od nieruchomości, które uległy zniszczeniu wskutek powodzi.

2. Przez utracone dochody, o których mowa w ust. 1, rozumie się kwoty podatku od nieruchomości przysługujące, a nie pobrane, za drugie półrocze 2001 r. w wyniku wprowadzenia przez gminę zwolnień od tego podatku.

3. Zwrotu, o którym mowa w ust. 1, dokonuje, w ramach części rekompensującej subwencji ogólnej, minister właściwy do spraw finansów publicznych, na wniosek gminy, zaopiniowany przez właściwego wojewodę, złożony w terminie do dnia 31 października 2001 r.

4. Minister właściwy do spraw finansów publicznych określa, w drodze rozporządzenia, wzór wniosku, o którym mowa w ust. 3, uwzględniając konieczność

zawarcia w nim danych o skutkach finansowych zastosowanych przez gminę zwolnień.

5. Minister właściwy do spraw finansów publicznych dokonuje podziału środków przeznaczonych na dokonanie zwrotu, o którym mowa w ust. 1, proporcjonalnie do utraconych przez gminy dochodów i przekazuje je gminom w terminie do dnia 31 grudnia 2001 r.

Art. 12. 1. Osobom poszkodowanym przez powódź i z tego powodu znajdującym się w niedostatku przysługuje od Kasy Chorych bezpłatnie zaopatrzenie w leki objęte wykazami leków podstawowych, uzupełniających i recepturowych oraz leków, o których mowa w art. 39 ustawy z dnia 6 lutego 1997 r. o powszechnym ubezpieczeniu zdrowotnym (Dz. U. Nr 28, poz. 153 i Nr 75, poz. 468, z 1998 r. Nr 117, poz. 756, Nr 137, poz. 887, Nr 144, poz. 929 i Nr 162, poz. 1116, z 1999 r. Nr 45, poz. 439, Nr 49, poz. 483, Nr 63, poz. 700, Nr 70, poz. 777, Nr 72, poz. 802, Nr 109, poz. 1236 i Nr 110, poz. 1255 i 1256, z 2000 r. Nr 12, poz. 136, Nr 18, poz. 230, Nr 95, poz. 1041 i Nr 122, poz. 1311 i 1324 oraz z 2001 r. Nr 8, poz. 64 i Nr 52, poz. 539), z zastrzeżeniem art. 38 ustawy o powszechnym ubezpieczeniu zdrowotnym.

2. Osoby, o których mowa w ust. 1, poza okazaniem recepty, o której mowa w art. 35 ustawy wymienionej w ust. 1, powinny okazać odpowiednie zaświadczenie wydane przez organ gminy, potwierdzające okoliczności, o których mowa w ust. 1.

3. Osoba realizująca receptę odnotowuje na receptce kod gminy oraz numer zaświadczenia uprawniającego do bezpłatnego zaopatrzenia w leki.

4. Recepty dla osób, o których mowa w ust. 1, zachowują swoją ważność do dnia 31 października 2001 r.

5. Opłatę ryczałtową i częściową odpłatność za leki, o których mowa w art. 37 i 39 ustawy wymienionej w ust. 1, ponosi budżet państwa poprzez odpowiednie zmniejszenie zobowiązań Kas Chorych wobec budżetu państwa z tytułu udzielonej pożyczki, o której mowa w art. 169i tej ustawy.

6. Koszty realizacji recept przez osoby, o których mowa w ust. 1, nieobjęte powszechnym ubezpieczeniem zdrowotnym, za leki, o których mowa w art. 37 i 39 ustawy wymienionej w ust. 1, ponosi budżet państwa w sposób określony w ust. 5.

7. Na wniosek Kasy Chorych gminy przekazują dane dotyczące zaświadczeń, o których mowa w ust. 2, obejmujące numery tych zaświadczeń oraz dane identyfikacyjne osób, których dotyczą.

8. Minister właściwy do spraw finansów publicznych zmniejsza zobowiązania Kas Chorych z tytułu spłaty pożyczki o kwoty wynikające z realizacji przez Kasy Chorych opłaty ryczałtowej i częściowej odpłatności oraz kosztów, o których mowa w ust. 5 i 6, na podstawie zbiorczego zestawienia recept.

Art. 13. 1. Kasy Chorych dysponujące środkami umożliwiającymi wcześniejszą spłatę całości lub części otrzymanej pożyczki, o której mowa w art. 169i ustawy wymienionej w art. 12 ust. 1, mogą przekazać organowi jednostki samorządu terytorialnego właściwej dla terenu dotkniętego powodzią środki na usuwanie skutków zniszczeń dokonanych u świadczeniodawców posiadających zawarte z Kasą Chorych umowy na wykonywanie świadczeń zdrowotnych.

2. Środki, o których mowa w ust. 1, organ jednostki samorządu terytorialnego właściwej dla terenu objętego powodzią przekazuje świadczeniodawcom do dnia 31 października 2001 r.

3. Minister właściwy do spraw finansów publicznych zmniejsza zobowiązania Kas Chorych z tytułu spłaty pożyczki o kwoty odpowiadające środkom przekazanym przez daną Kasę Chorych organom jednostek samorządu terytorialnego na usuwanie zniszczeń, o których mowa w ust. 1.

4. Wojewoda dokonuje kontroli celowości i gospodarności wykorzystania środków przekazanych przez Kasy Chorych świadczeniodawcom na podstawie ust. 1; do kontroli mają zastosowanie zasady wynikające z art. 93 ustawy z dnia 26 listopada 1998 r. o finansach publicznych (Dz.U. Nr 155, poz. 1014, z 1999 r. Nr 38, poz. 360, Nr 49, poz. 485, Nr 70, poz. 778 i Nr 110, poz. 1255, z 2000 r. Nr 6, poz. 69, Nr 12, poz. 136, Nr 48, poz. 550, Nr 95, poz. 1041, Nr 119, poz. 1251 i Nr 122, poz. 1315 oraz z 2001 r. Nr 45, poz. 497 i Nr 46, poz. 499).

Art. 14. Rada Ministrów określi, w drodze rozporządzenia:

- 1) sposób oznakowania i realizacji recept realizowanych bezpłatnie na podstawie art. 12, uwzględniając możliwość sporządzenia zbiorczego zestawienia tych recept,
- 2) sposób i warunki przekazywania środków finansowych, o których mowa w art. 13 ust. 1, przez Kasę Chorych organom jednostek samorządu terytorialnego oraz przez te organy świadczeniodawcom, uwzględniając w szczególności stopień zniszczenia obiektów i urządzeń wykorzystywanych przez świadczeniodawców.

Art. 15. 1. Organy administracji publicznej działające w trybie przepisów Kodeksu postępowania administracyjnego są obowiązane załatwiać sprawy związane z usuwaniem skutków powodzi w pierwszej kolejności i bez zbędnej zwłoki, nie później niż w terminie miesiąca od dnia wszczęcia postępowania.

2. W przypadku niedotrzymania terminu, o którym mowa w ust. 1, stronie służy skarga do Naczelnego Sądu Administracyjnego na bezczynność organu. W sprawach tych przepisów art. 37 Kodeksu postępowania administracyjnego nie stosuje się.

3. W przypadku stwierdzenia bezczynności organu Naczelny Sąd Administracyjny może wymierzyć temu

organowi grzywnę. Orzeczenie o ukaraniu grzywną podlega wykonaniu w drodze egzekucji sądowej bez opatrywania go klauzulą wykonalności. Przepis art. 31 ust. 6 ustawy z dnia 11 maja 1995 r. o Naczelnym Sądzie Administracyjnym (Dz. U. Nr 74, poz. 368 i Nr 104, poz. 515, z 1997 r. Nr 75, poz. 471, Nr 106, poz. 679, Nr 114, poz. 739 i Nr 144, poz. 971, z 1998 r. Nr 162, poz. 1126, z 1999 r. Nr 75, poz. 853, z 2000 r. Nr 2, poz. 5, Nr 48, poz. 552, Nr 60, poz. 704 i Nr 91, poz. 1008 oraz z 2001 r. Nr 49, poz. 508 i 509) stosuje się odpowiednio.

4. Sąd Najwyższy, Naczelny Sąd Administracyjny i sądy powszechne rozpoznają sprawy związane z usuwaniem skutków powodzi w pierwszej kolejności.

Art. 16. 1. Właściciel lub zarządca budynku mieszkalnego lub lokalu mieszkalnego uszkodzonego lub zniszczonego przez powódź może, z kredytu uzyskanego na zasadach określonych w ustawie z dnia 8 lipca 1999 r. o dopłatach do oprocentowania kredytów bankowych udzielonych na usuwanie skutków powodzi (Dz. U. Nr 62, poz. 690 i z 2001 r. Nr 84, poz. 907), dokonać spłaty całości lub części kredytu bankowego lub pożyczki bankowej, zaciągniętych przed dniem wejścia w życie niniejszej ustawy na budowę lub remont tego budynku lub lokalu.

2. Kredyt uzyskany na podstawie przepisów ustawy, o której mowa w ust. 1, nie może zostać przeznaczony na spłatę kredytu lub pożyczki udzielanej ze środków publicznych lub z dopłatami do oprocentowania ze środków publicznych.

Art. 17. 1. Do zbywania z zasobu Skarbu Państwa i zasobów jednostek samorządu terytorialnego nieruchomości przeznaczonych na cele mieszkaniowe na rzecz osób poszkodowanych stosuje się odpowiednio art. 37 ust. 3 ustawy z dnia 21 sierpnia 1997 r. o gospodarce nieruchomościami (Dz. U. z 2000 r. Nr 46, poz. 543).

2. W przypadku budowy lub odbudowy urządzeń infrastruktury technicznej na obszarach dotkniętych powodzią nie stosuje się przepisów działu III rozdziału 7 ustawy wymienionej w ust. 1.

Art. 18. 1. W okresie do dnia 30 czerwca 2002 r. na obszarach dotkniętych powodzią do wydobywania kopaliny pospolitych, określonych w art. 16 ust. 2a ustawy z dnia 4 lutego 1994 r. — Prawo geologiczne i górnicze (Dz.U. Nr 27, poz. 96, z 1996 r. Nr 106, poz. 496, z 1997 r. Nr 88, poz. 554, Nr 111, poz. 726 i Nr 133, poz. 885, z 1998 r. Nr 106, poz. 668 oraz z 2000 r. Nr 109, poz. 1157 i Nr 120, poz. 1268), w celu likwidacji szkód powstałych w wyniku powodzi nie stosuje się przepisów tej ustawy.

2. W przypadkach, o których mowa w ust. 1, wydobywanie kopaliny w celu likwidacji szkód powstałych w wyniku powodzi następuje na podstawie decyzji starosty wydanej niezwłocznie po otrzymaniu wniosku.

3. Wniosek o wydanie decyzji na wydobywanie kopaliny, o której mowa w ust. 2, powinien zawierać:

- 1) oznaczenie przedsiębiorcy ubiegającego się o decyzję,
- 2) określenie prawa wnioskodawcy do terenu, na którym ma być wydobywana kopalina,
- 3) określenie rodzaju kopaliny, która ma być przedmiotem wydobycia, oraz sposobu jej wydobycia,
- 4) oświadczenie wnioskodawcy, że wydobyta kopalina będzie wykorzystywana w całości do likwidacji szkód powstałych w wyniku powodzi.

4. W decyzji, o której mowa w ust. 2, określa się:

- 1) przedsiębiorcę wydobywającego kopalinę,
- 2) rodzaj wydobywanej kopaliny,
- 3) sposób wydobywania kopaliny,
- 4) teren, na którym ma być wydobywana kopalina,
- 5) wymagania dotyczące wydobywania kopaliny, w szczególności w zakresie bezpieczeństwa powszechnego i ochrony środowiska.

5. Przedsiębiorcy wydobywający kopalinę pospolitą na obszarach dotkniętych powodzią na podstawie koncesji udzielonych przed dniem wejścia w życie ustawy zachowują prawo do wydobywania tych kopaliny na warunkach określonych w tych koncesjach.

Art. 19. W okresie do dnia 31 lipca 2002 r. na obszarach dotkniętych powodzią:

- 1) nie stosuje się przepisów art. 82 ust. 1 pkt 1—3 ustawy z dnia 24 października 1974 r. — Prawo wodne (Dz.U. Nr 38, poz. 230, z 1980 r. Nr 3, poz. 6, z 1983 r. Nr 44, poz. 201, z 1989 r. Nr 26, poz. 139 i Nr 35, poz. 192, z 1990 r. Nr 34, poz. 198 i Nr 39, poz. 222, z 1991 r. Nr 32, poz. 131 i Nr 77, poz. 335, z 1993 r. Nr 40, poz. 183, z 1994 r. Nr 27, poz. 96, z 1995 r. Nr 47, poz. 243, z 1996 r. Nr 106, poz. 496, z 1997 r. Nr 47, poz. 299, Nr 88, poz. 554 i Nr 133, poz. 885, z 1998 r. Nr 106, poz. 668, z 2000 r. Nr 12, poz. 136, Nr 89, poz. 991, Nr 109, poz. 1157 i Nr 120, poz. 1268 oraz z 2001 r. Nr 5, poz. 43 i Nr 72, poz. 747) w stosunku do urządzeń wodnych uszkodzonych lub zniszczonych w czasie powodzi,
- 2) odwołania od decyzji o pozwoleniach wodnoprawnych, o których mowa w art. 82 ust. 1 pkt 4—12 ustawy wymienionej w pkt 1, nie wstrzymują wykonania tych decyzji,
- 3) nie wymaga się przeprowadzenia, na podstawie odrębnych przepisów, postępowań w sprawie oceny oddziaływania na środowisko dotyczących przedsięwzięć mogących znacząco oddziaływać na

środowisko, polegających na remoncie, odbudowie lub odbudowie wraz z modernizacją obiektu budowlanego, dla których wymagane jest uzyskanie:

- a) decyzji o pozwoleniu na budowę lub rozbiórkę obiektu budowlanego oraz decyzji o pozwoleniu na zmianę sposobu użytkowania obiektu budowlanego lub jego części,
- b) pozwolenia wodnoprawnego w zakresie wykonywania urządzeń wodnych,
- c) decyzji ustalającej warunki prowadzenia robót polegających na regulacji wód oraz budowie wałów przeciwpowodziowych, a także robót melioracyjnych, odwodnień budowlanych oraz innych robót ziemnych zmieniających stosunki wodne — na terenach o szczególnych wartościach przyrodniczych.

Art. 20. Wojewódzki Inspektor Ochrony Środowiska, po przeprowadzeniu kontroli w jednostkach organizacyjnych znajdujących się na obszarach dotkniętych powodzią, może zaniechać, w całości lub w części, w okresie do dnia 31 grudnia 2001 r., wymierzania kar pieniężnych określonych w przepisach ustawy, o której mowa w art. 19 pkt 1, przepisach o odpadach oraz przepisach o ochronie środowiska, o ile naruszenie przepisów nastąpiło w związku z powodzią.

Art. 21. Środki zakładowego funduszu świadczeń socjalnych, określone w ustawie z dnia 4 marca 1994 r. o zakładowym funduszu świadczeń socjalnych (Dz.U. z 1996 r. Nr 70, poz. 335, Nr 118, poz. 561, Nr 139, poz. 647 i Nr 147, poz. 686, z 1997 r. Nr 82, poz. 518 i Nr 121, poz. 770 oraz z 1998 r. Nr 75, poz. 486 i Nr 113, poz. 717), mogą być przeznaczone na pomoc pracownikom innego pracodawcy poszkodowanym przez powódź.

Art. 22. Pracodawca może powierzyć pracownikowi wykonywanie pracy innego rodzaju niż wynikający z nawiązanego stosunku pracy, jeżeli jest to konieczne w związku z usuwaniem skutków powodzi u tego pracodawcy. W takim przypadku pracownik zachowuje prawo do dotychczasowego wynagrodzenia, obliczonego według zasad obowiązujących przy obliczaniu wynagrodzenia za czas urlopu wypoczynkowego.

Art. 23. Liczba godzin nadliczbowych przepracowanych przez pracownika w związku z zatrudnieniem bezpośrednio przy usuwaniu skutków powodzi nie podlega wliczeniu do limitu godzin nadliczbowych, o którym mowa w art. 133 § 2 Kodeksu pracy.

Art. 24. 1. Przyczynę usprawiedliwiającą nieobecność pracownika w pracy stanowi faktyczna niemożność świadczenia pracy w związku z powodzią.

2. Za czas usprawiedliwionej nieobecności w pracy z przyczyny, o której mowa w ust. 1, pracownik zachowuje prawo do odpowiedniej części najniższego wynagrodzenia, określonego przez ministra właściwego do

spraw pracy na podstawie art. 77⁴ pkt 1 Kodeksu pracy, przez okres nie dłuższy niż 5 dni roboczych.

3. Przepis ust. 2 nie ma zastosowania wobec pracowników, których uprawnienie do wynagrodzenia za czas usprawiedliwionej nieobecności w pracy z powodu powodzi lub do innej formy rekompensaty utraczonego wynagrodzenia z tego tytułu wynika z odrębnych przepisów.

4. Wynagrodzenie określone w ust. 2 wypłaca pracodawca.

Art. 25. 1. Członkom rodziny osoby, która zmarła w związku z powodzią, przysługuje jednorazowe świadczenie pieniężne w wysokości jednorazowego odszkodowania przewidzianego ustawą z dnia 12 czerwca 1975 r. o świadczeniach z tytułu wypadków przy pracy i chorób zawodowych (Dz.U. z 1983 r. Nr 30, poz. 144, z 1989 r. Nr 35, poz. 192, z 1990 r. Nr 36, poz. 206, z 1991 r. Nr 94, poz. 422, z 1995 r. Nr 4, poz. 17, z 1996 r. Nr 24, poz. 110 i Nr 100, poz. 461 oraz z 1998 r. Nr 106, poz. 668 i Nr 162, poz. 1118).

2. W okresie od dnia 1 września do dnia 31 grudnia 2001 r. przy ocenie prawa do zasiłku rodzinnego na członków rodziny osób dotkniętych skutkami powodzi nie stosuje się przepisów dotyczących dochodu uprawniającego do tego zasiłku.

3. Jednorazowe świadczenie pieniężne wypłaca Zakład Ubezpieczeń Społecznych ze środków przyznanych z budżetu państwa.

Art. 26. 1. Składki na ubezpieczenie społeczne pracowników w części należnej od płatnika składek oraz odsetki za zwłokę za miesiąc lipiec i sierpień 2001 r. mogą być umorzone na wniosek płatnika składek umotywowany szkodami majątkowymi doznany mi wskutek powodzi.

2. Przepis ust. 1 stosuje się odpowiednio do ubezpieczonych opłacających składki na ubezpieczenie społeczne z tytułu prowadzenia pozarolniczej działalności gospodarczej.

3. Należności Kasy Rolniczego Ubezpieczenia Społecznego z tytułu składek na ubezpieczenie społeczne rolników oraz odsetek za zwłokę za III i IV kwartał 2001 r. oraz I i II kwartał 2002 r. od ubezpieczonych rolników, którzy doznali szkód wskutek powodzi, mogą być umorzone na ich wniosek umotywowany doznaniem szkód w prowadzonym gospodarstwie rolnym.

Art. 27. Upoważnia się ministra właściwego do spraw Skarbu Państwa do przeznaczania, do dnia 31 grudnia 2001 r., do wysokości 50 mln zł, środków finansowych, o których mowa w art. 39 ustawy z dnia 30 kwietnia 1993 r. o narodowych funduszach inwestycyjnych i ich prywatyzacji (Dz.U. Nr 44, poz. 202, z 1994 r. Nr 84, poz. 385, z 1997 r. Nr 30, poz. 164, Nr 47, poz. 298 i Nr 107, poz. 691, z 2000 r. Nr 122, poz. 1319

oraz z 2001 r. Nr 63, poz. 637), na cele związane z usuwaniem skutków powodzi.

Art. 28. Organy udzielające pomocy na podstawie ustawy z dnia 30 czerwca 2000 r. o warunkach dopuszczalności i nadzorowaniu pomocy publicznej dla przedsiębiorców (Dz. U. Nr 60, poz. 704), których siedziba znajduje się w gminach lub miejscowościach dotkniętych powodzią, nie mają obowiązku składania sprawozdań, o których mowa w art. 35 ust. 2 tej ustawy, za III i IV kwartał 2001 r.

Art. 29. Skutki finansowe wynikające z regulacji, o których mowa w art. 9 i 18, nie stanowią dla gmin podstawy do ubiegania się z budżetu państwa o rekompensatę niepobraných dochodów bądź poniesionych wydatków.

Art. 30. W ustawie z dnia 31 stycznia 1980 r. o ochronie i kształtowaniu środowiska (Dz.U. z 1994 r. Nr 49, poz. 196, z 1995 r. Nr 90, poz. 446, z 1996 r. Nr 106, poz. 496 i Nr 132, poz. 622, z 1997 r. Nr 46, poz. 296, Nr 96, poz. 592, Nr 121, poz. 770 i Nr 133, poz. 885, z 1998 r. Nr 106, poz. 668, z 1999 r. Nr 101, poz. 1178, z 2000 r. Nr 12, poz. 136, Nr 48, poz. 550, Nr 62, poz. 718 i Nr 109, poz. 1157 oraz z 2001 r. Nr 38, poz. 452, Nr 45, poz. 497, Nr 63, poz. 634, Nr 73, poz. 764 i Nr 76, poz. 811) art. 88j otrzymuje brzmienie:

„Art. 88j. Środki powiatowych funduszy przeznacza się na wspomaganie działalności, o której mowa w art. 88 pkt 1—7a, oraz na:

- 1) realizację przedsięwzięć związanych ze składowaniem i unieszkodliwianiem odpadów, w tym współfinansowanie inwestycji ekologicznych o charakterze ponadgminnym,
- 2) inne zadania ustalone przez radę powiatu służące ochronie środowiska i gospodarce wodnej, wynikające z zasady zrównoważonego rozwoju.”

Art. 31. W ustawie z dnia 8 lipca 1999 r. o dopłatach do oprocentowania kredytów bankowych udzielonych na usuwanie skutków powodzi (Dz.U. Nr 62, poz. 690) wprowadza się następujące zmiany:

1) art. 1 otrzymuje brzmienie:

„Art. 1. 1. Ustawa reguluje zasady stosowania dopłat do oprocentowania kredytów udzielanych przez banki na usuwanie skutków powodzi.

2. Przepisy ustawy stosuje się odpowiednio do osuwisk ziemnych i huraganów.”;

2) w art. 2 w pkt 3 po wyrazach „takie jak:” dodaje się wyrazy „drogi wewnętrzne,”;

3) w art. 3:

a) w ust. 1 w pkt 5 kropkę zastępuje się przecinkiem i dodaje się pkt 6 w brzmieniu:

„6) zakup lokalu mieszkalnego albo budynku mieszkalnego o podobnych parametrach, jeżeli remont lub odtworzenie lokalu mieszkalnego albo budynku mieszkalnego zniszczonego w wyniku powodzi jest niemożliwe albo nieuzasadnione ze względu na zagrożenie powodzią.”,

b) w ust. 2 po wyrazach „na budowę” dodaje się wyrazy „lub zakup”;

4) w art. 4 w ust. 1 w pkt 2:

a) zdanie wstępne otrzymuje brzmienie:

„2) 100% wartości kosztorysowej lub ceny nabycia odpowiednio na:”,

b) w lit. c) kropkę zastępuje się przecinkiem i dodaje się lit. d) w brzmieniu:

„d) zakup lokalu mieszkalnego albo budynku mieszkalnego, w przypadku kredytu, o którym mowa w art. 3 ust. 1 pkt 6.”;

5) w art. 5:

a) w ust. 1 pkt 2 otrzymuje brzmienie:

„2) kwota kredytu nie przekracza odpowiednio ceny nabycia albo wartości kosztorysowej przedsięwzięcia, o którym mowa w art. 3 ust. 1 i 2,”

b) ust. 4 otrzymuje brzmienie:

„4. Jeżeli cena nabycia lokalu mieszkalnego albo budynku mieszkalnego, lub też wartość kosztorysowa remontu lub odtworzenia budynku mieszkalnego, przekracza iloczyn powierzchni użytkowej uszkodzonego lub zniszczonego lokalu lub budynku i ostatnio ustalonego przez wojewodę wskaźnika przeliczeniowego 1 m² powierzchni użytkowej budynku mieszkalnego, o którym mowa w ustawie wymienionej w art. 2 pkt 4, dopłatą może być objęte oprocentowanie części kredytu w kwocie odpowiadającej temu iloczynowi.”;

6) w art. 6 dodaje się ust. 5 w brzmieniu:

„5. Przepis ust. 4 stosuje się odpowiednio w przypadku kredytu na zakup lokalu mieszkalnego albo budynku mieszkalnego, o którym mowa w art. 3 ust. 1 pkt 6.”

Art. 32. W ustawie z dnia 2 marca 2001 r. o wykonywaniu budżetu państwa w roku 2001 oraz o zmianie ustawy o dochodach jednostek samorządu terytorialnego w latach 1999—2001 (Dz. U. Nr 55, poz. 574) w art. 4 w ust. 5 wyraz „zostaną” zastępuje się wyrazami „mogą zostać”.

Art. 33. Dopłaty, o których mowa w ustawie wymienionej w art. 31:

- 1) mogą być również stosowane do oprocentowania kredytów udzielanych na usuwanie skutków osuwisk ziemnych, które miały miejsce począwszy od 2000 r.; w przypadku kredytów udzielonych na ten cel przed dniem wejścia w życie niniejszej ustawy nie stosuje się art. 4 ustawy, o której mowa w art. 31,
- 2) do oprocentowania kredytów udzielonych przed dniem wejścia w życie niniejszej ustawy na usuwanie skutków powodzi, które miały miejsce począwszy od 1997 r., stosowane są na zasadach dotychczasowych.

Art. 34. 1. Kto wydobywa na podstawie decyzji, o której mowa w art. 18 ust. 2, kopaliny pospolite i wykorzystuje je na cele inne niż określone w art. 18 ust. 1,

wyrządzając szkodę w mieniu, podlega karze aresztu lub grzywny.

2. Orzekanie w sprawach określonych w ust. 1 następuje na zasadach i w trybie określonych w Kodeksie postępowania w sprawach o wykroczenia.

Art. 35. Rozporządzenie wydane na podstawie art. 4 ust. 5 ustawy wymienionej w art. 32 zachowuje moc do czasu wydania rozporządzenia na podstawie art. 4 ust. 5 tej ustawy w brzmieniu nadanym niniejszą ustawą.

Art. 36. Przepisy niniejszej ustawy stosuje się odpowiednio do osób poszkodowanych wskutek osuwisk ziemnych lub huraganów.

Art. 37. Przepisy art. 23 i 24 stosuje się także do przypadków usuwania skutków powodzi i niemożności świadczenia pracy przez pracownika w związku z powodzią, zaistniałych przed dniem wejścia w życie ustawy, nie wcześniej jednak niż przed początkiem powodzi.

Art. 38. Ustawa wchodzi w życie z dniem ogłoszenia, z wyjątkiem art. 31, który wchodzi w życie po upływie 14 dni od dnia ogłoszenia.

Prezydent Rzeczypospolitej Polskiej: *A. Kwaśniewski*

908

USTAWA

z dnia 11 sierpnia 2001 r.

o zmianie ustawy o grach losowych, zakładach wzajemnych i grach na automatach.

Art. 1. W ustawie z dnia 29 lipca 1992 r. o grach losowych, zakładach wzajemnych i grach na automatach (Dz. U. z 1998 r. Nr 102, poz. 650, Nr 145, poz. 946, Nr 155, poz. 1014 i Nr 160, poz. 1061 oraz z 2000 r. Nr 9, poz. 117, Nr 70, poz. 816 i Nr 116, poz. 1216) w art. 64a:

- a) w ust. 1 po wyrazach „31 stycznia 1998 r.” dodaje się wyrazy „oraz od dnia 1 września 2001 r. do dnia 31 grudnia 2001 r.”,
- b) w ust. 2 wyrazy „1997 i 1998 r.” zastępuje się wyrazami „1997, 1998 i 2001 r.”,
- c) ust. 3 otrzymuje brzmienie:

„3. Gospodarka finansowa środkami, o których mowa w ust. 1, prowadzona jest przez Szefa Kancelarii Prezesa Rady Ministrów lub osobę przez niego upoważnioną, w formie określonej w art. 21 ustawy wymienionej w art. 47b ust. 2a.”,

d) w ust. 5 wyrazy „1998 i 1999 r.” zastępuje się wyrazami „1998, 1999 oraz 2001 r.”

Art. 2. Ustawa wchodzi w życie z dniem ogłoszenia.

Prezydent Rzeczypospolitej Polskiej: *A. Kwaśniewski*

909

ROZPORZĄDZENIE RADY MINISTRÓW

z dnia 11 lipca 2001 r.

w sprawie połączenia Specjalnej Strefy Ekonomicznej „Tczew” i Specjalnej Strefy Ekonomicznej „Żarnowiec” w specjalną strefę ekonomiczną pod nazwą „Pomorska Specjalna Strefa Ekonomiczna”.

Na podstawie art. 5a ust. 1 ustawy z dnia 20 października 1994 r. o specjalnych strefach ekonomicznych (Dz. U. Nr 123, poz. 600, z 1996 r. Nr 106, poz. 496, z 1997 r. Nr 121, poz. 770, z 1998 r. Nr 106, poz. 668 i z 2000 r. Nr 117, poz. 1228) zarządza się, co następuje:

§ 1. 1. Łączy się Specjalną Strefę Ekonomiczną „Tczew” i Specjalną Strefę Ekonomiczną „Żarnowiec” w jedną strefę pod nazwą Pomorska Specjalna Strefa Ekonomiczna, zwaną dalej „strefą”.

2. Strefa obejmuje grunty o powierzchni 316,43 ha położone na terenie gmin: Krokowa, Gniewino, Tczew, gminy miasta Tczew i gminy miasta Kwidzyn.

3. Teren i granice strefy określa załącznik do rozporządzenia.

4. Okres funkcjonowania strefy ustala się do dnia 30 listopada 2017 r.

5. Zarządzającym strefą jest Pomorska Specjalna Strefa Ekonomiczna Spółka z ograniczoną odpowiedzialnością z siedzibą w Sopocie.

§ 2. Zezwolenie nie jest wydawane na prowadzenie działalności gospodarczej w zakresie:

- 1) wytwarzania materiałów wybuchowych, wyrobów tytoniowych, wyrobu, rozlewu i przetwarzania spirytusu oraz napojów alkoholowych, a także przetwarzania paliw silnikowych,
- 2) prowadzenia ośrodków gier, o których mowa w ustawie z dnia 29 lipca 1992 r. o grach losowych, zakładach wzajemnych i grach na automatach (Dz. U. z 1998 r. Nr 102, poz. 650, Nr 145, poz. 946, Nr 155, poz. 1014 i Nr 160, poz. 1061, z 2000 r. Nr 9, poz. 117, Nr 70, poz. 816 i Nr 116, poz. 1216 oraz z 2001 r. Nr 84, poz. 908),
- 3) usług instalowania, napraw, konserwacji i remontu maszyn i urządzeń wykorzystywanych do prowadzenia działalności gospodarczej na terenie strefy oraz przedmiotów osobistego użytku,
- 4) robót budowlanych określonych w sekcji F Polskiej Klasyfikacji Wyrobów i Usług, zwanej dalej „PKWiU”,
- 5) usług w zakresie handlu hurtowego i detalicznego, naprawy pojazdów mechanicznych oraz artykułów użytku osobistego i domowego, usług hoteli i restauracji, określonych w sekcjach G i H PKWiU,
- 6) usług pośrednictwa finansowego oraz usług związanych z nieruchomościami, wynajmem, nauką i prowadzeniem działalności gospodarczej, określonych w sekcjach J i K PKWiU, z wyjątkiem działu 72, działu 73 grupy 73.1 oraz działu 74 grupy 74.3,

7) usług w zakresie administracji publicznej, obrony narodowej, obowiązkowych ubezpieczeń społecznych, edukacji, ochrony zdrowia i opieki społecznej, usług komunalnych pozostałych, społecznych i indywidualnych, usług świadczonych w gospodarstwach domowych, usług świadczonych przez organizacje i zespoły eksterytorialne, określonych w sekcjach L—Q PKWiU,

8) działalności gospodarczej, na prowadzenie której jest wymagane posiadanie koncesji, zgodnie z art. 32 ust. 1 ustawy z dnia 10 kwietnia 1997 r. — Prawo energetyczne (Dz. U. Nr 54, poz. 348 i Nr 158, poz. 1042, z 1998 r. Nr 94, poz. 594, Nr 106, poz. 668 i Nr 162, poz. 1126, z 1999 r. Nr 88, poz. 980, Nr 91, poz. 1042 i Nr 110, poz. 1255 oraz z 2000 r. Nr 43, poz. 489, Nr 48, poz. 555 i Nr 103, poz. 1099).

§ 3. 1. W przypadku korzystania przez przedsiębiorcę z regionalnej pomocy inwestycyjnej do określenia wielkości tej pomocy przyjmuje się maksymalną intensywność pomocy regionalnej obowiązującą na danym obszarze, z uwzględnieniem standardowej struktury kosztów, określonych w rozporządzeniu Rady Ministrów wydanym na podstawie art. 13 ust. 1 ustawy z dnia 30 czerwca 2000 r. o warunkach dopuszczalności i nadzorowaniu pomocy publicznej dla przedsiębiorców (Dz. U. Nr 60, poz. 704).

2. Wielkość dochodu podlegającego zwolnieniu od podatku oblicza się jako iloraz wielkości pomocy, o której mowa w ust. 1, i stawki podatku dochodowego obowiązującej w dniu wydania zezwolenia.

3. W odniesieniu do przedsiębiorców opodatkowanych na podstawie przepisów o podatku dochodowym od osób fizycznych do wyliczenia wielkości zwolnienia, o którym mowa w ust. 2, przyjmuje się najwyższą stawkę skali podatkowej, o której mowa w ustawie z dnia 26 lipca 1991 r. o podatku dochodowym od osób fizycznych (Dz. U. z 2000 r. Nr 14, poz. 176, Nr 22, poz. 270, Nr 60, poz. 703, Nr 70, poz. 816, Nr 104, poz. 1104, Nr 117, poz. 1228 i Nr 122, poz. 1324 oraz z 2001 r. Nr 4, poz. 27, Nr 8, poz. 64, Nr 52, poz. 539, Nr 73, poz. 764 i Nr 74, poz. 784), zwanej dalej „ustawą o podatku dochodowym od osób fizycznych”.

4. Zwolnienie przysługuje począwszy od miesiąca, w którym przedsiębiorca poniósł wydatki inwestycyjne, aż do wyczerpania regionalnej pomocy inwestycyjnej, pod warunkiem że nie przeniesie w jakiegokolwiek formie własności składników majątku, z którymi były związane wydatki inwestycyjne — przez okres 5 lat od daty ich wprowadzenia do ewidencji środków trwałych oraz wartości niematerialnych i prawnych, w rozumieniu przepisów o podatku dochodowym.

§ 4. 1. W przypadku korzystania przez przedsiębiorcę z regionalnej pomocy na zatrudnienie, związanej z nowymi inwestycjami, do określenia wielkości tej pomocy przyjmuje się maksymalną intensywność pomocy regionalnej obowiązującą na danym obszarze, z uwzględnieniem kosztów pracy określonych w rozporządzeniu Rady Ministrów wydanym na podstawie art. 13 ust. 1 ustawy z dnia 30 czerwca 2000 r. o warunkach dopuszczalności i nadzorowaniu pomocy publicznej dla przedsiębiorców.

2. Wielkość dochodu podlegającego zwolnieniu od podatku oblicza się jako iloraz wielkości pomocy, o której mowa w ust. 1, i stawki podatku dochodowego obowiązującej w dniu wydania zezwolenia.

3. W odniesieniu do przedsiębiorców opodatkowanych na podstawie przepisów o podatku dochodowym od osób fizycznych do wyliczenia wielkości zwolnienia, o którym mowa w ust. 2, przyjmuje się najwyższą stawkę skali podatkowej, o której mowa w ustawie o podatku dochodowym od osób fizycznych.

4. Zwolnienie przysługuje począwszy od miesiąca, w którym przedsiębiorca poniósł koszty pracy, aż do wyczerpania regionalnej pomocy na zatrudnienie, pod warunkiem utrzymania nowo utworzonych miejsc pracy przez okres 5 lat.

§ 5. 1. Wielkość zwolnionego dochodu określa się w odniesieniu wyłącznie do działalności prowadzonej na terenie strefy. W przypadku prowadzenia przez przedsiębiorcę działalności również poza obszarem strefy, wielkość zwolnienia określa się w oparciu o dane jednostki organizacyjnej tego przedsiębiorcy prowadzącej działalność wyłącznie na terenie strefy, pod warunkiem wyodrębnienia jej pod względem organizacyjnym.

2. Przy ustalaniu wielkości zwolnienia od podatku przysługującego przedsiębiorcy prowadzącemu działalność w strefie za pośrednictwem jednostki organizacyjnej, o której mowa w ust. 1, przepisy art. 25 ustawy o podatku dochodowym od osób fizycznych albo art. 11 ustawy z dnia 15 lutego 1992 r. o podatku dochodowym od osób prawnych (Dz. U. z 2000 r. Nr 54, poz. 654, Nr 60, poz. 700 i 703, Nr 86, poz. 958, Nr 103, poz. 1100, Nr 117, poz. 1228 i Nr 122, poz. 1315 i 1324) stosuje się odpowiednio.

§ 6. 1. Za wydatki inwestycyjne uznaje się wydatki faktycznie poniesione po dniu uzyskania zezwolenia, niezwrócone przedsiębiorcy w jakiegokolwiek formie, pomniejszone o naliczony podatek od towarów i usług oraz o podatek akcyzowy, jeżeli podatki te podlegają odliczeniu od należnego podatku od towarów i usług, na:

1) zakup albo wytworzenie we własnym zakresie środków trwałych lub spłatę ich wartości określoną

w umowie o podobnym charakterze do umów najmu lub dzierżawy, pod warunkiem zaliczenia ich — zgodnie z odrębnymi przepisami — do składników majątku podatnika,

2) rozbudowę lub modernizację istniejących środków trwałych,

3) zakup wartości niematerialnych i prawnych, w zakresie, w jakim podlegają one odpisom amortyzacyjnym, zaliczanym do kosztów uzyskania przychodów w rozumieniu przepisów o podatku dochodowym, z zastrzeżeniem pkt 4,

4) zakup prawa wieczystego użytkowania gruntów — zaliczone do wartości początkowej tych środków trwałych lub wartości niematerialnych i prawnych, zgodnie z przepisami ustaw o podatku dochodowym.

2. Minimalna wysokość nakładów inwestycyjnych wynosi 100 tys. euro.

§ 7. Zwalnia się od podatku dochodowego od osób prawnych dochody zarządzającego strefą w części wydatkowanej w roku podatkowym lub roku po nim następującym na cele rozwoju strefy, w tym na nabycie przez zarządzającego nieruchomości lub innych rzeczy służących do prowadzenia działalności gospodarczej na terenie strefy oraz modernizację i rozbudowę infrastruktury gospodarczej i technicznej na terenie strefy.

§ 8. Zezwolenia wydane na prowadzenie działalności gospodarczej na terenie Specjalnej Strefy Ekonomicznej „Tczew” i Specjalnej Strefy Ekonomicznej „Żarnowiec” uprawniają do prowadzenia działalności gospodarczej na terenie Pomorskiej Specjalnej Strefy Ekonomicznej oraz do korzystania ze zwolnień i preferencji podatkowych na zasadach określonych w przepisach obowiązujących w dniu udzielenia zezwolenia.

§ 9. Tracą moc:

1) rozporządzenie Rady Ministrów z dnia 9 września 1997 r. w sprawie ustanowienia Specjalnej Strefy Ekonomicznej „Żarnowiec” (Dz. U. Nr 135, poz. 910, z 2000 r. Nr 108, poz. 1151 i z 2001 r. Nr 30, poz. 339) oraz

2) rozporządzenie Rady Ministrów z dnia 9 września 1997 r. w sprawie ustanowienia Specjalnej Strefy Ekonomicznej „Tczew” (Dz. U. Nr 135, poz. 908, z 2000 r. Nr 108, poz. 1150 i Nr 115, poz. 1200 oraz z 2001 r. Nr 30, poz. 337).

§ 10. Rozporządzenie wchodzi w życie po upływie 14 dni od dnia ogłoszenia.

Prezes Rady Ministrów: *J. Buzek*

Załącznik do rozporządzenia Rady Ministrów z dnia 11 lipca 2001 r. (poz. 909)

SZCZEGÓŁOWY OPIS GRANIC I TERENU POMORSKIEJ SPECJALNEJ STREFY EKONOMICZNEJ

Pomorska Specjalna Strefa Ekonomiczna zlokalizowana jest na gruntach o łącznej powierzchni 316,43 ha

położonych na terenie gmin: Krokowa, Gniewino, Tczew, gminy miasta Tczew i gminy miasta Kwidzyn.

1. Teren ROKITKI

Zlokalizowany w gminie miejskiej Tczew i gminie wiejskiej Tczew.

Teren zlokalizowany jest w południowo-zachodnim rejonie miasta na działkach ewidencyjnych położonych w obrębach:

- dla terenów gminy miejskiej Tczew — obręb 5,
- dla terenów gminy wiejskiej Tczew — obręb Rokitki.

Opis granic terenu

W mieście Tczewie począwszy od pkt 1 położonego na styku granic działki ewidencyjnej 165/15 z działką ewidencyjną 24 granica biegnie linią łamaną przez pkt 2 i 3 wzdłuż granicy działki ewidencyjnej 165/15 do pkt 4 i dalej po granicy działki ewidencyjnej 165/9 do pkt 5 położonego na styku z ulicą Rokicką i dalej północno-zachodnią stroną ulicy Rokickiej wzdłuż działek ewidencyjnych 165/9, 165/7 i 165/6 do pkt 6 położonego na styku obrębów ewidencyjnych — miasto Tczew i wieś Rokitki, gmina Tczew. We wsi Rokitki gmina Tczew biegnie od pkt 6 po granicy działek ewidencyjnych 117/4, 117/11, 117/2 i 117/6 z ulicą Tczewską (przedłużenie ulicy Rokickiej) poprzez pkt 7 do pkt 8. Następnie po granicy działek ewidencyjnych 117/6, 117/7, 117/10 i 117/9 z działkami ewidencyjnymi 120/5 i 120/3 linią prostą do pkt 9 położonego na skraju drogi wewnętrznej — działka ewidencyjna 116/2. Od pkt 9 biegnie granicą działki ewidencyjnej 117/9 do pkt 10, przecina drogę — działka ewidencyjna 116/2 do pkt 11, skąd w linii prostej biegnie po granicy działki ewidencyjnej 111 do pkt 12. Od pkt 12 biegnie po granicy działki ewidencyjnej 112/2 z działką 111 przez pkt 13 do pkt 14 i dalej północno-zachodnią stroną drogi (działka ewidencyjna 116/2) do pkt 15, następnie skręca w kierunku północnym i biegnie po granicy z działką 113 do pkt 16. Od pkt 16 biegnie po granicy działek ewidencyjnych 112/2, 112/4 i 109 z torami PKP przez pkt 17 do pkt 18 położonego na granicy wsi Rokitki z miastem Tczew. Dalej w mieście Tczew biegnie wzdłuż granic działek ewidencyjnych 23/26, 23/25, 23/24 i 23/23 od pkt 18 poprzez pkt 19 do pkt 20 leżącego na styku z ulicą Jagiellońską i dalej wzdłuż działek ewidencyjnych 23/21 i 23/27 poprzez pkt 21 do pkt 22. Od pkt 22 granica terenu biegnie po granicy działki ewidencyjnej 23/27 przez pkt 23, 24, 25, 26 i 27 do pkt 28 po granicy działek 23/27 i 23/28 do pkt 29, a następnie od pkt 30 po granicy działki ewidencyjnej 165/15 do punktu wyjściowego 1.

2. Teren CZATKOWY

Zlokalizowany w gminie miejskiej Tczew.

Teren zlokalizowany jest w północno-wschodnim rejonie miasta, na działkach ewidencyjnych położonych w obrębie 2.

Opis granic terenu

Począwszy od pkt 1 położonego na granicy działki ewidencyjnej 10/4 w rejonie skrzyżowania ulic Czat-

kowskiej i Szkolnej granica terenu biegnie w kierunku południowym wzdłuż granicy działki ewidencyjnej 10/4 do pkt 2. Od pkt 2 biegnie w kierunku zachodnim wzdłuż granicy działki ewidencyjnej 10/4 do pkt 3, a następnie w kierunku północno-zachodnim wzdłuż granic działek ewidencyjnych 10/4 i 10/7 do pkt 4. Od pkt 4 do pkt 5 granica terenu biegnie wzdłuż granicy działki ewidencyjnej 10/7 w kierunku południowo-zachodnim, a następnie od pkt 5 w kierunku południowo-wschodnim wzdłuż działek ewidencyjnych 10/7, 10/5 i 4/11 do pkt 6. Od pkt 6 biegnie wzdłuż granicy działki ewidencyjnej 7 do pkt 7 i od pkt 7 w kierunku południowym wzdłuż granicy działki ewidencyjnej 7 do pkt 8, zmieniając swój kierunek na południowo-zachodni do pkt 9 wzdłuż działki ewidencyjnej 7. Od pkt 9 do pkt 10 granica terenu biegnie wzdłuż działek ewidencyjnych 7 i 6/6, a następnie do pkt 11 i 12 wzdłuż działki ewidencyjnej 6/6. W pkt 12 granica zmienia swój bieg w kierunku północnym wzdłuż działki ewidencyjnej 7 do pkt 13 położonego na granicy działek ewidencyjnych 716/1. Od pkt 13 granica biegnie wzdłuż granicy działek ewidencyjnych 6/1 i 4/11 do pkt 14 i od pkt 14 w kierunku północno-zachodnim wzdłuż działki ewidencyjnej 4/11 do pkt 15 położonego na styku działek ewidencyjnych 4/11 i 5/10, a następnie w kierunku południowo-zachodnim wzdłuż granicy działki ewidencyjnej 10/5 do pkt 16. Od pkt 16 do pkt 20 poprzez pkt 17, 18 i 19 granica przebiega wzdłuż działek ewidencyjnych 10/7, 10/6 i 4/4. Od pkt 20 do pkt 21 granica przebiega w kierunku południowo-zachodnim wzdłuż styku działek ewidencyjnych 10/6 i 10/7, a następnie od pkt 21 wzdłuż działek ewidencyjnych 10/7 i 10/8 do pkt 22. Od pkt 22 granica przebiega w kierunku północno-wschodnim wzdłuż działki ewidencyjnej 10/8 do pkt 23 położonego na styku działek ewidencyjnych 10/8 i 18/4. Od pkt 23 granica biegnie wzdłuż granicy działki ewidencyjnej 10/8 poprzez pkt 24 do pkt 25 na granicy działki ewidencyjnej 19/3, z kolei wzdłuż granicy działki ewidencyjnej 19/3 w kierunku południowym do pkt 26 na granicy działki ewidencyjnej 18/7, od pkt 26 wzdłuż granic drogi — działki ewidencyjnej 18/7 z działką ewidencyjną 19/3 do pkt 27, z ulicą Czatkowską do pkt 28 i z działką ewidencyjną 18/6, od pkt 28 poprzez pkt 29 i 30 do pkt 31, następnie wzdłuż granicy działki ewidencyjnej 19/4 z ulicą Czatkowską do pkt 32. Od pkt 32 biegnie wzdłuż granicy działek ewidencyjnych 19/4 i 10/11 z ulicą Retmańską do pkt 33, następnie linią łamaną wzdłuż granic działek ewidencyjnych 10/11, 10/12, 10/15, 10/16 i 10/17 z działką ewidencyjną 26 do pkt 34 położonego na granicy z działką ewidencyjną 20 (ogródki działkowe) i dalej wzdłuż tej działki do pkt 35. Następnie biegnie wzdłuż granicy działek ewidencyjnych 10/17 i 10/14 do pkt 37 poprzez pkt 36. Od pkt 37 do pkt 38 granica biegnie w kierunku północno-zachodnim wzdłuż działki ewidencyjnej 10/8 skręcając swój bieg w pkt 38 na północno-wschodni do pkt 39 położonego na styku działek ewidencyjnych 10/8 i 10/7 i dalej wzdłuż granicy działki ewidencyjnej 10/7 do pkt 40 położonego przy ulicy Malinowskiej na styku działek ewidencyjnych 10/2 i 10/7. Od pkt 40 do pkt 41 granica biegnie w kierunku północno-zachodnim wzdłuż granicy działki ewidencyjnej 10/2 (część ulicy Malinowskiej), a następnie od pkt 41 do pkt 42 przecina ulicę Malinowską wzdłuż granicy działki ewidencyjnej 10/2. Od pkt 42 do pkt 43

granica biegnie w kierunku północno-wschodnim wzdłuż granicy działki ewidencyjnej 10/2 (część ulicy Malinowskiej) i dalej w kierunku północnym po granicy działki ewidencyjnej 3 do pkt 44. Od pkt 44 do pkt 45 granica przebiega w kierunku północno-wschodnim wzdłuż granicy działki ewidencyjnej 3, a następnie od pkt 45 do pkt 46 w kierunku wschodnim wzdłuż granicy działki ewidencyjnej 3, a następnie od pkt 46 do pkt 48 poprzez pkt 47 granica biegnie w kierunku północno-wschodnim wzdłuż działki ewidencyjnej 10/2. Od pkt 48 do pkt wyjściowego 1 poprzez pkt 49 granica terenu biegnie linią krzywą w kierunku wschodnim wzdłuż działek ewidencyjnych 10/2, 10/3, 10/7 i 10/4.

3. Teren KWIDZYN

Zlokalizowany w gminie miejskiej Kwidzyn.

Teren zlokalizowany jest w południowo-wschodniej części miasta na działkach położonych w obrębach: 14, 16 i 17. Teren przedzielony jest linią kolejową biegnącą od dworca kolejowego w Kwidzynie do INTERNATIONAL PAPER — KWIDZYN S.A.

Opis granic terenu

Począwszy od pkt 1 położonego na styku granic działki ewidencyjnej 24/10 z działką ewidencyjną 24/9 granica biegnie na południe linią łamaną wzdłuż działki ewidencyjnej 24/10 do pkt 2 położonego na styku działki ewidencyjnej 24/10 z działką ewidencyjną 24/11 i dalej do pkt 3 położonego na styku działki ewidencyjnej 24/11 z działką ewidencyjną 24/12. Od pkt 3 biegnie granicą działki ewidencyjnej 24/12 poprzez pkt 4 do pkt 5 położonego na styku działki ewidencyjnej 24/12 z działką 25 i dalej wzdłuż granicy działki ewidencyjnej 24/11 poprzez pkt 6 i 7 do pkt 8 położonego na styku działki ewidencyjnej 3/27 z działką 24/10. Od pkt 8 biegnie po granicy działki ewidencyjnej 24/10 w kierunku północno-zachodnim do pkt 9 położonego na styku działek 3/27 z działką 24/17 i dalej po granicy działki 24/17 poprzez pkt 10 do pkt 11 położonego na styku granic działki 24/20 z działką 24/19. Od pkt 11 biegnie po granicy działki ewidencyjnej 24/20 w kierunku południowo-zachodnim do pkt 12 i dalej granicą działki ewidencyjnej 24/15 poprzez pkt: 13, 14, 15 do pkt 16 położonego na styku działki 3/29 z działką 5/45 (ulica Lotnicza) i dalej wzdłuż ulicy Lotniczej w kierunku północno-zachodnim do pkt 17. Od pkt 17 biegnie po granicy działki 24/15 w kierunku północno-zachodnim poprzez punkty: 18 i 19 do pkt 20 położonego na styku działki 24/15 z działką 24/19 i dalej wzdłuż granicy działki 24/19 do pkt 21 położonego na styku działki 24/19 z działką 24/14. Od pkt 21 wzdłuż granic działek: 24/19, 24/17 i 24/10 biegnie w kierunku północno-wschodnim poprzez pkt: 22 i 23 do punktu wyjściowego 1. Po drugiej stronie linii kolejowej do INTERNATIONAL PAPER — KWIDZYN S.A. począwszy od punktu 24 granica biegnie w kierunku wschodnim do pkt 25 położonego na styku działki 3/58 z działką 2/8 (nieczynny tor kolejowy do Kisielic) i dalej południową stroną torów poprzez pkt 26 i 27 do pkt 28 położonego przy ul. Zielnej na styku działki 3/58 z działką 3/68 i dalej zachodnią stroną ulicy granica biegnie w kierunku południowym do pkt 29 położonego na styku działki 3/58 z działką 3/35. Od pkt 29 biegnie w linii łamanej do pkt 30 położonego na sty-

ku działki 3/66 z działką 3/47 i dalej po granicy działek 3/47 i 3/49 w kierunku południowym do pkt 31 położonego przy ul. Zielnej na styku działki 3/49 z działką 3/50. Od pkt 31 granica biegnie w kierunku południowym do pkt 32 i dalej w kierunku zachodnim do pkt 33 położonego na styku działki 3/66 z działką 3/43, gdzie skręca w kierunku południowym i biegnie poprzez pkt 34 do pkt 35 i dalej w kierunku zachodnim do pkt 36 położonego na styku działki 3/45 z działką 3/51. Od pkt 36 granica biegnie wzdłuż działki 3/51 w kierunku południowym poprzez punkty: 37, 38 i 39 do pkt 40 położonego przy torze kolejowym do INTERNATIONAL PAPER — KWIDZYN S.A. na styku działki 3/51 z działką 3/42. Od pkt 40 granica biegnie wschodnią stroną toru kolejowego wzdłuż działki 3/21 w kierunku północnym poprzez pkt: 41, 42 i 43 do punktu wyjściowego 24. Z terenu KWIDZYN wyłączone są działki o numerach ewidencyjnych 3/59, 3/60 i 3/65 położone wewnątrz opisanego obszaru, których granica biegnie począwszy od pkt 44 położonego na styku działki 3/64 z działką 3/65 w kierunku północnym wzdłuż działki 3/64 do pkt 45 położonego na styku działki 3/64 z działką 3/59 i dalej w kierunku wschodnim po łuku krawężnika do pkt 46. Od pkt 46 granica biegnie w kierunku południowym wzdłuż działki 3/60 i 3/65 do pkt 47 położonego na styku działki 3/65 z działką 3/66 i dalej w kierunku zachodnim do punktu wyjściowego 44.

4. Teren „ŻARNOWIEC”

Zlokalizowany na działkach ewidencyjnych w obrębach Żarnowiec, Kartoszyno, Nadole.

Opis granic terenu

Począwszy od pkt 1 zlokalizowanego na granicy działki ewidencyjnej 199/13 (obręb Kartoszyno) przy południowej bramie wjazdowej na teren obszaru granica biegnie na zachód do pkt 2 na brzegu Jeziora Żarnowieckiego wzdłuż granicy działki ewidencyjnej 199/13 i 97/2, następnie brzegiem jeziora wzdłuż działki ewidencyjnej 199/13 do pkt 3 na granicy działki ewidencyjnej 293/6 (obręb Nadole). Od pkt 3 biegnie w kierunku północno-zachodnim, brzegiem jeziora, wzdłuż granicy działki ewidencyjnej 293/6 do pkt 4 na granicy z działką ewidencyjną 293/13. Od pkt 4 granica odchodzi od Jeziora Żarnowieckiego w kierunku północno-wschodnim wzdłuż granicy działki ewidencyjnej 293/13 i 199/74 do pkt 5, następnie w kierunku północno-zachodnim wzdłuż granicy działek ewidencyjnych 199/74 i 199/75 do pkt 6 na granicy z działką ewidencyjną 199/30. Od pkt 6 biegnie w kierunku południowo-zachodnim wzdłuż granicy działki ewidencyjnej 199/75 i 293/15 do pkt 7, z kolei w kierunku północno-zachodnim do pkt 8, następnie w kierunku południowo-zachodnim do pkt 9 zlokalizowanego nad brzegiem jeziora na granicy działek ewidencyjnych 293/15 i 293/16. Od pkt 9 granica biegnie brzegiem jeziora wzdłuż granicy działki ewidencyjnej 293/16 do pkt 10, następnie od pkt 10 wzdłuż granicy obrębu Kartoszyno do pkt 11 na granicy działki ewidencyjnej 199/84. Od pkt 11 biegnie w kierunku wschodnim wzdłuż granic działek ewidencyjnych 199/84, 36/5, 35/5 i 9/9 do pkt 12, przecinając na wysokości działki ewidencyjnej 35/5 drogę

asfaltową w kierunku wsi Lubkowo. Od pkt 12 biegnie w kierunku południowym wzdłuż granicy działki ewidencyjnej 9/9 do pkt 13, następnie wzdłuż granicy działki ewidencyjnej 197 w kierunku wschodnim do pkt 14, z kolei w kierunku południowo-wschodnim do pkt 15 na granicy działki ewidencyjnej 50/3. Od pkt 15 biegnie wzdłuż granicy działki ewidencyjnej 50/3 do pkt 16, następnie wzdłuż granicy działki ewidencyjnej 50/3 do pkt 17, z kolei w kierunku południowo-zachodnim do pkt 18 na granicy z działką ewidencyjną 197. Od pkt 18 biegnie wzdłuż granicy działki ewidencyjnej 197 do pkt 19 na granicy działki ewidencyjnej 204, następnie od pkt 19 w kierunku południowo-wschodnim do pkt 20 na granicy z działką ewidencyjną 50/5. Od pkt 20 biegnie w kierunku południowo-wschodnim wzdłuż granicy działki ewidencyjnej 50/5 do pkt 21, od pkt 21 w kierunku południowo-wschodnim wzdłuż granicy działki ewidencyjnej 204 do pkt 22 na granicy z działką ewidencyjną 198/11 i od pkt 22 w kierunku północno-wschodnim wzdłuż granicy działki ewidencyjnej 198/11 do pkt 23. Od pkt 23 biegnie w kierunku północno-wschodnim wzdłuż granicy działki ewidencyjnej 198/11 do pkt 24, następnie w kierunku południowo-wschodnim do pkt 25, z kolei zgodnie z granicą działki ewidencyjnej 198/11 do pkt 26 i od pkt 26 w kierunku wschodnim wzdłuż granicy działek ewidencyjnych 198/26 i 198/24 do pkt 27, z kolei zgodnie z granicą działki ewidencyjnej 198/25 do pkt 28, następnie do pkt 29. Od pkt 29 biegnie w kierunku południowo-zachodnim wzdłuż granicy działki ewidencyjnej 198/25 do pkt 30 na granicy działki ewidencyjnej 198/22 i następnie wzdłuż granicy działki ewidencyjnej 198/22 do pkt 31 na granicy z działką ewidencyjną 24/6, z kolei w kierunku południowo-wschodnim wzdłuż granicy działek ewidencyjnych 24/6 i 25/4 do pkt 32, następnie od pkt 32 w kierunku południowo-zachodnim do pkt 33 na granicy działek ewidencyjnych 26/8 i 198/22, z kolei od pkt 33 do pkt 34 leżącego na granicy działek ewidencyjnych 198/22 i 198/7, następnie wzdłuż granicy działki ewidencyjnej 198/22 do pkt 35 na granicy z działką ewidencyjną 205 (droga), następnie wzdłuż granicy działki ewidencyjnej 205 w kierunku południowo-wschodnim do pkt 36 na granicy działki ewidencyjnej 67/4. Od pkt

36 biegnie wzdłuż granicy działki ewidencyjnej 67/4 do pkt 37, następnie przecinając drogę asfaltową do wsi Tyłowo do pkt 38 na granicy z działką ewidencyjną 199/51. Od pkt 38 biegnie w kierunku wschodnim wzdłuż granicy działki ewidencyjnej 199/37 do pkt 39 na granicy działek ewidencyjnych 199/36, 199/37 i południowego skraju działki ewidencyjnej 206 (drogi), z kolei w kierunku południowo-wschodnim wzdłuż południowego skraju drogi (działki ewidencyjnej 206) do pkt 40 na granicy działki ewidencyjnej 199/39. Od pkt 40 biegnie w kierunku południowym do pkt 41, następnie wzdłuż działek ewidencyjnych 199/47 i 199/48 do pkt 42 na granicy działki ewidencyjnej 104/2, z kolei wzdłuż granicy działki ewidencyjnej 104/2 do pkt 43 i od pkt 43 w kierunku południowo-zachodnim do pkt 44, następnie wzdłuż granicy działki ewidencyjnej 104/2 do pkt 45, z kolei w kierunku zachodnim do pkt 46. Od pkt 46 biegnie wzdłuż granicy działki ewidencyjnej 199/47 do pkt 47, następnie w kierunku zachodnim do pkt 48, z kolei w kierunku południowo-zachodnim do pkt 49 i następnie w kierunku zachodnim do pkt 50 na granicy działki ewidencyjnej 199/46 i 102/2 od pkt 50 w kierunku północno-wschodnim do pkt 51, na granicy działek ewidencyjnych 102/2 i 102/3, z kolei do pkt 52 i następnie w kierunku południowo-zachodnim do pkt 53 na granicy z działką ewidencyjną 87. Od pkt 53 biegnie wzdłuż granicy działki ewidencyjnej 87 poprzez pkt 54 i 55 do pkt 56, z kolei w kierunku południowo-zachodnim do pkt 57 na granicy działki ewidencyjnej 89 i od pkt 57 wzdłuż granicy działki ewidencyjnej 89 poprzez pkt 58, 59 do pkt 60 na granicy z działką ewidencyjną 102/2. Od pkt 60 biegnie wzdłuż granicy działki ewidencyjnej 90 do pkt 61, następnie wzdłuż działki ewidencyjnej 91/5 do pkt 62, z kolei wzdłuż granicy działki ewidencyjnej 199/73 do pkt 63 na granicy działki ewidencyjnej 199/27 i od pkt 63 wzdłuż granicy działki ewidencyjnej 199/27 do pkt 64 i od pkt 64 wzdłuż granicy działki ewidencyjnej 199/73 do pkt 65. Od pkt 65 biegnie wzdłuż granicy działki ewidencyjnej 99/1 do pkt 66 na granicy działki ewidencyjnej 207 (wschodnim skraju drogi), następnie przecinając działkę ewidencyjną 207 (drogę) do pkt 1 (pkt wyjściowego) na granicy działki ewidencyjnej 199/13.

910

ROZPORZĄDZENIE RADY MINISTRÓW

z dnia 17 lipca 2001 r.

w sprawie określenia wysokości środków własnych przeznaczonych na prowadzenie przez bank działalności maklerskiej w zależności od rozmiarów wykonywanej działalności.

Na podstawie art. 60 ust. 3 pkt 2 ustawy z dnia 21 sierpnia 1997 r. — Prawo o publicznym obrocie papierami wartościowymi (Dz. U. Nr 118, poz. 754 i Nr 141, poz. 945, z 1998 r. Nr 107, poz. 669 i Nr 113, poz. 715 oraz z 2000 r. Nr 22, poz. 270, Nr 60, poz. 702 i 703, Nr 94, poz. 1037, Nr 103, poz. 1099, Nr 114, poz. 1191, Nr 116, poz. 1216 i Nr 122, poz. 1315) zarządza się, co następuje:

§ 1. Rozporządzenie określa wysokość środków własnych przeznaczonych na prowadzenie przez bank działalności maklerskiej w zależności od rozmiarów wykonywanej działalności, zwanych dalej „funduszem własnym”.

§ 2. Ilekroć w rozporządzeniu jest mowa o:

1) ustawie — Prawo o publicznym obrocie papierami wartościowymi — rozumie się przez to ustawę

z dnia 21 sierpnia 1997 r. — Prawo o publicznym obrocie papierami wartościowymi,

- 2) biurze maklerskim — rozumie się przez to wydzieloną organizacyjnie i finansowo w ramach banku jednostkę prowadzącą działalność maklerską,
- 3) funduszu własnym — rozumie się przez to środki własne przeznaczone na prowadzenie przez bank działalności maklerskiej w zależności od rozmiarów wykonywanej działalności, obejmujące fundusz własny biura maklerskiego określony zgodnie z przepisami regulującymi szczególne zasady rachunkowości domów maklerskich i jednostek organizacyjnych banków, w ramach których jest prowadzona działalność maklerska.

§ 3. Fundusz własny nie może być mniejszy niż suma funduszu rezerwowego, zysku netto z bieżącej działalności i 1/4 sumy limitów maksymalnej wysokości należności biura od klientów z tytułu zawartych transakcji, przyznanych poszczególnym klientom przez biuro maklerskie, pomniejszona o stratę netto z bieżącej działalności, z zastrzeżeniem § 4.

§ 4. Biuro maklerskie jest obowiązane posiadać fundusz własny w wysokości zapewniającej utrzymanie:

- 1) kapitału netto, na poziomie ustalonym w rozporządzeniu, obliczonego w sposób określony w załączniku nr 1 do rozporządzenia,
- 2) stopy zabezpieczenia, na poziomie ustalonym w rozporządzeniu, obliczonej w sposób określony w załączniku nr 2 do rozporządzenia,
- 3) wskaźnika należności, na poziomie ustalonym w rozporządzeniu, obliczonego w sposób określony w załączniku nr 3 do rozporządzenia,
- 4) bieżącego poziomu zaangażowania, obliczonego w sposób określony w załączniku nr 4 do rozporządzenia, w wysokości równej lub niższej od maksymalnego poziomu zaangażowania.

§ 5. Wysokość kapitału netto nie może być, z zastrzeżeniem § 6, mniejsza niż:

- 1) 150 000 zł — w przypadku prowadzenia działalności określonej w art. 30 ust. 2, 2a i 2b ustawy — Prawo o publicznym obrocie papierami wartościowymi,
- 2) 20 000 zł — w przypadku prowadzenia wyłącznie działalności określonej w art. 30 ust. 2 pkt 5 ustawy — Prawo o publicznym obrocie papierami wartościowymi.

§ 6. Bieżąca wysokość kapitału netto nie może wynosić mniej niż suma minimalnej wysokości kapitału netto i wysokości środków pieniężnych stanowiących zabezpieczenie wiarygodności z tytułu udzielonych pożyczek papierów wartościowych, inwestowanych przez biuro maklerskie na zasadach, o których mowa w § 9 i 20 rozporządzenia Rady Ministrów z dnia 21 grudnia 1999 r. w sprawie określenia szczegółowych zasad, trybu i warunków pożyczania papierów wartościowych z udziałem domów maklerskich, banków prowadzących działalność maklerską oraz banków prowadzących rachunki papierów wartościowych (Dz. U. Nr 110, poz. 1269).

§ 7. 1. Stopa zabezpieczenia nie może wynosić, z zastrzeżeniem ust. 2, mniej niż 8%.

2. W ciągu pierwszego roku prowadzenia działalności maklerskiej stopa zabezpieczenia, o której mowa w ust. 1, nie może wynosić mniej niż 14%.

§ 8. Wskaźnik należności liczony w sytuacji, gdy bieżąca wysokość kapitału netto jest większa od minimalnej wysokości kapitału netto, o której mowa w § 5, powinien wynosić nie więcej niż 3.

§ 9. 1. Maksymalny poziom zaangażowania biura maklerskiego ustala się jako:

- 1) osiemdziesięciokrotność bieżącego kapitału netto — w pierwszym roku działalności,
- 2) stukrotność bieżącego kapitału netto — w drugim roku działalności,
- 3) studziesięciokrotność bieżącego kapitału netto — w trzecim roku i następnym latach działalności.

2. W przypadku biura maklerskiego, powstałego w wyniku połączenia dwóch lub więcej banków prowadzących działalność maklerską, na potrzeby obliczania maksymalnego poziomu zaangażowania za początek okresu prowadzenia działalności maklerskiej uważa się:

- 1) termin rozpoczęcia działalności maklerskiej przez biuro maklerskie posiadające w chwili łączenia największe fundusze własne,
- 2) termin rozpoczęcia działalności maklerskiej przez biuro maklerskie dłużej prowadzące działalność maklerską — w przypadku gdy fundusze własne łączących się biur maklerskich są równe.

3. Sposoby określania terminów, o których mowa w ust. 2, stosuje się odpowiednio przy obliczaniu stopy zabezpieczenia.

§ 10. Bieżącą wysokość kapitału netto, stopę zabezpieczenia, wskaźnik należności oraz maksymalny i bieżący poziom zaangażowania biuro maklerskie ustala na koniec każdego dnia roboczego — według stanu na poprzedni dzień roboczy.

§ 11. Wyceny instrumentów finansowych, o których mowa w § 1 pkt 4 załącznika nr 1 do rozporządzenia, oraz instrumentów finansowych klientów dokonuje się zgodnie z zasadami zawartymi w przepisach określających szczególne zasady rachunkowości jednostek organizacyjnych banków, w ramach których jest prowadzona działalność maklerska.

§ 12. Traci moc rozporządzenie Rady Ministrów z dnia 22 grudnia 1998 r. w sprawie określenia minimalnej wysokości środków własnych przeznaczonych na prowadzenie przez bank działalności maklerskiej oraz rachunków papierów wartościowych (Dz. U. Nr 163, poz. 1157 i z 1999 r. Nr 110, poz. 1273).

§ 13. Rozporządzenie wchodzi w życie z dniem 1 stycznia 2002 r.

Załączniki do rozporządzenia Rady Ministrów
z dnia 17 lipca 2001 r. (poz. 910)

Załącznik nr 1**SPOSÓB OBLICZANIA KAPITAŁU NETTO**

§ 1. Kapitał netto równa się sumie:

- kapitału własnego,
- wynikającego z rozrachunków rynkowych wyniku na otwartych we własnym imieniu i na własny rachunek pozycjach kontraktów terminowych,
- wielkości wpłat wniesionych w ciągu roku obrotowego do systemu rekompensat, o którym mowa w art. 118 ust. 1 ustawy — Prawo o publicznym obrocie papierami wartościowymi,

pomniejszonej o:

- 1) wartość udzielonych gwarancji, poręczeń, kaucji, zabezpieczeń i pożyczek, z wyłączeniem pożyczek środków pieniężnych na zakup papierów wartościowych oraz pożyczek papierów wartościowych udzielanych na podstawie odrębnych przepisów,
- 2) wynikającą z umowy wartość papierów wartościowych, które są przedmiotem zobowiązania do ich nabycia, przemnożoną przez wagę 0,6 — w przypadku zawarcia umowy o subemisję inwestycyjną,
- 3) wartość aktywów o niskiej płynności,
- 4) wartość instrumentów finansowych będących własnością biura maklerskiego, przemnożoną przez odpowiadające im wagi, z wyłączeniem papierów wartościowych stanowiących przedmiot wymaganego depozytu zabezpieczającego dla otwartych we własnym imieniu i na własny rachunek pozycji kontraktów terminowych, papierów wartościowych stanowiących przedmiot wymaganego depozytu zabezpieczającego dla każdej otwartej pozycji wystawcy opcji lub warrantu oraz papierów wartościowych stanowiących przedmiot wymaganego zabezpieczenia pożyczek papierów wartościowych, ustanowionych zgodnie z § 22 ust. 2 pkt 1 rozporządzenia, o którym mowa w § 6 niniejszego rozporządzenia,
- 5) bieżącą kwotę środków pieniężnych i wartość papierów wartościowych stanowiących wymagane depozyty zabezpieczające dla otwartych we własnym imieniu i na własny rachunek pozycji kontraktów terminowych,
- 6) bieżącą kwotę środków pieniężnych i wartość papierów wartościowych stanowiących wymagane depozyty zabezpieczające — dla każdej otwartej pozycji wystawcy opcji lub warrantu.

§ 2. Aktywami o niskiej płynności są:

- 1) środki trwałe, z zastrzeżeniem § 3 ust. 1 i 2,
- 2) wartości niematerialne i prawne, z zastrzeżeniem § 3 ust. 3,
- 3) rozliczenia międzyokresowe czynne,

- 4) należności przeterminowane, sporne lub dochodzone na drodze sądowej nie objęte rezerwami, w tym przeterminowane należności od klientów z tytułu zawartych transakcji na papierach wartościowych w imieniu własnym, lecz na rachunek dającego zlecenie,
- 5) weksle, z wyjątkiem weksli własnych wystawianych przez inny niż macierzysty bank lub weksli, w stosunku do których bank pełni rolę indosanta, akceptanta lub poręczyciela — do wysokości poręczenia.

§ 3. 1. Do środków trwałych, o których mowa w § 2 pkt 1, nie zalicza się środków trwałych posiadanych na podstawie umów najmu lub dzierżawy lub innych umów o podobnym charakterze, a zaliczanych do majątku biura maklerskiego.

2. W przypadku zespołów komputerowych zaliczanych do środków trwałych, do aktywów o niskiej płynności zalicza się wartość tych zespołów przemnożoną przez wagę 0,4.

3. W przypadku oprogramowań komputerowych zaliczanych do wartości niematerialnych i prawnych, do aktywów o niskiej płynności zalicza się wartość tych oprogramowań przemnożoną przez wagę 0,4.

§ 4. 1. Poniższym instrumentom finansowym nabytym na własny rachunek w celu realizacji zadań związanych z organizacją rynku regulowanego albo umów o subemisję inwestycyjne lub usługowe odpowiadają następujące wagi:

- 1) akcjom notowanym na rządowym rynku giełdowym — waga 0,2,
- 2) akcjom notowanym na nieurzędowym rynku giełdowym — waga 0,3,
- 3) akcjom notowanym na nieurzędowym rynku pozagiełdowym — waga 0,4,
- 4) akcjom lub obligacjom objętym w wyniku umowy o subemisję inwestycyjną — waga 0,6 do momentu pierwszego notowania na rynku regulowanym,
- 5) akcjom lub obligacjom objętym w wyniku umowy o subemisję usługową — waga 0,4 do momentu pierwszego notowania na rynku regulowanym,
- 6) innym akcjom — waga 1,0,
- 7) obligacjom, w przypadku których roszczenia obligatariuszy zostały zabezpieczone w całości, notowanym na rynku regulowanym, wyemitowanym przez podmioty inne niż Skarb Państwa i Narodowy Bank Polski — waga 0,1,
- 8) obligacjom, w przypadku których roszczenia obligatariuszy zostały zabezpieczone w części lub nie zostały zabezpieczone, notowanym na rynku regulowanym, wyemitowanym przez podmioty inne niż

- Skarb Państwa i Narodowy Bank Polski — waga 0,3,
- 9) innym obligacjom — waga 1,0,
- 10) dłużnym papierom wartościowym wyemitowanym przez Skarb Państwa — waga 0,05,
- 11) dłużnym papierom wartościowym wyemitowanym przez Narodowy Bank Polski — waga 0,05,
- 12) innym instrumentom finansowym — waga 1,0.
2. Poniższym instrumentom finansowym nabytym na własny rachunek w innych celach niż wymienione w ust. 1 odpowiadają następujące wagi:
- 1) akcjom i obligacjom notowanym na urzędowym rynku giełdowym — waga 0,7,
- 2) akcjom i obligacjom notowanym na nieurzędowym rynku giełdowym — waga 0,8,
- 3) akcjom i obligacjom notowanym na nieurzędowym rynku pozagiełdowym — waga 0,9,
- 4) dłużnym papierom wartościowym wyemitowanym przez Skarb Państwa — waga 0,05,
- 5) dłużnym papierom wartościowym wyemitowanym przez Narodowy Bank Polski — waga 0,05,
- 6) innym akcjom — waga 1,0,
- 7) innym obligacjom — waga 1,0,
- 8) innym instrumentom finansowym — waga 1,0.

Załącznik nr 2**SPOSÓB OBLICZANIA STOPY ZABEZPIECZENIA**

§ 1. Stopa zabezpieczenia jest obliczana następująco: (kapitał netto: zobowiązania łączne) x 100%.

§ 2. Zobowiązania łączne, o których mowa w § 1, są równe zobowiązaniom ogółem pomniejszonym o zobowiązania z tytułu wpłat na poczet nabycia akcji w pierwszej ofercie publicznej lub w publicznym obrocie pierwotnym, wyłączenie w przypadku zablokowania

środków pieniężnych pochodzących z tych wpłat na rachunku bankowym, jeżeli warunki ustanowienia blokady przewidują, że po prawomocnym zarejestrowaniu oferowanych akcji przez sąd rejestrowy środki pieniężne zostaną bezwarunkowo wypłacone na rzecz emitenta, a wszelkie nadpłacone kwoty, w przypadku nadsubskrypcji, zwrócone klientom.

Załącznik nr 3**SPOSÓB OBLICZANIA WSKAŹNIKA NALEŻNOŚCI**

Wskaźnik należności oblicza się według następującego wzoru:

$$WN = (N-Z) / (KN-MKN) \text{ przy } KN > MKN$$

gdzie poszczególne symbole oznaczają:

WN — wskaźnik należności,

N — należności od klientów z tytułu zawartych w imieniu biura maklerskiego transakcji na ra-

chunek klientów, nieopłaconych przez klientów,

Z — zabezpieczenia zawartych w imieniu biura maklerskiego transakcji na rachunek klientów nieopłaconych przez klientów,

KN — bieżącą wysokość kapitału netto,

MKN — minimalną wysokość kapitału netto, o której mowa w § 5 rozporządzenia.

Załącznik nr 4**SPOSÓB OBLICZANIA BIEŻĄCEGO POZIOMU ZAANGAŻOWANIA**

Bieżący poziom zaangażowania jest obliczany według następującego wzoru:

$$BPZ = \sum_{i=1}^n (p_i \times m_i) + \sum_{j=1}^k d_j$$

gdzie poszczególne symbole oznaczają:

BPZ — bieżący poziom zaangażowania,

p_i — wartość i-tego instrumentu finansowego,

m_i — liczbę i-tego instrumentu finansowego klientów, z wyjątkiem instrumentów finansowych dopuszczonych do publicznego obrotu, zewidencjonowanych na rachunkach, o których mowa w art. 9 ust. 2 ustawy — Prawo o publicznym obrocie papierami wartościowymi,

d_j — środki pieniężne j-tego klienta,

$j - 1...k$ — klientów,

$i - 1...n$ — instrumenty finansowe.

911

ROZPORZĄDZENIE RADY MINISTRÓW

z dnia 17 lipca 2001 r.

w sprawie wykazywania w ewidencji gruntów i budynków danych odnoszących się do gruntów, budynków i lokali, znajdujących się na terenach zamkniętych.

Na podstawie art. 26 ust. 3 ustawy z dnia 17 maja 1989 r. — Prawo geodezyjne i kartograficzne (Dz. U. z 2000 r. Nr 100, poz. 1086 i Nr 120, poz. 1268) zarządza się, co następuje:

§ 1. Rozporządzenie określa sposób wykazywania w ewidencji gruntów i budynków danych odnoszących się do gruntów, budynków i lokali, znajdujących się na terenach zamkniętych, a w szczególności:

- 1) dane przekazywane do ewidencji gruntów i budynków, zwanej dalej „ewidencją”,
- 2) tryb przekazywania zmian danych, o których mowa w pkt 1,
- 3) sposób postępowania z dokumentacją geodezyjną i kartograficzną w przypadku ustalenia terenu zamkniętego lub utraty przez teren charakteru zamkniętego.

§ 2. Ilekroć w rozporządzeniu jest mowa o „ustawie”, należy przez to rozumieć ustawę z dnia 17 maja 1989 r. — Prawo geodezyjne i kartograficzne.

§ 3. 1. Dane odnoszące się do gruntów, a także budynków i lokali, którym nie została przyznana klauzula tajności na podstawie przepisów o ochronie informacji niejawnych, wykazuje się w ewidencji w sposób określony w przepisach o ewidencji gruntów i budynków.

2. Źródłem danych, o których mowa w ust. 1, są:

- 1) materiały zgromadzone w państwowym zasobie geodezyjnym i kartograficznym,
- 2) mapy, o których mowa w art. 4 ust. 2 ustawy,
- 3) prace geodezyjne i kartograficzne, o których mowa w art. 4 ust. 2d ustawy,
- 4) inne materiały geodezyjne i kartograficzne określone w przepisach o ewidencji gruntów i budynków.

§ 4. 1. W przypadku braku materiałów, o których mowa w § 3 ust. 2 pkt 1, zarządzający terenem zamkniętym przekazuje, na wniosek starosty, posiadane dane dotyczące gruntów, a także budynków i lokali, którym nie została przyznana klauzula tajności, w trybie określonym w art. 4 ust. 2b ustawy.

2. Dane, o których mowa w ust. 1, zarządzający terenem zamkniętym przekazuje w terminie 2 miesięcy od dnia otrzymania wniosku starosty.

§ 5. Zmiany danych odnoszących się do gruntów, a także budynków i lokali, którym nie została przyzna-

na klauzula tajności, zarządzający terenem zamkniętym przekazuje do ewidencji w trybie określonym w art. 22 ust. 2 ustawy.

§ 6. 1. W przypadku ustalenia terenu zamkniętego, na obszarze, na którym dotychczas była prowadzona ewidencja, starosta po otrzymaniu dokumentacji, o której mowa w art. 4 ust. 2a ustawy, niezwłocznie dostosowuje tę ewidencję do przepisów o ochronie informacji niejawnych.

2. Główny Geodeta Kraju przekazuje staroście wykaz obiektów, którym została przyznana klauzula tajności, niezwłocznie po otrzymaniu zawiadomienia, o którym mowa w art. 4 ust. 2b ustawy.

3. Dokumentację zawierającą informację niejawną o budynkach i lokalach znajdujących się na terenie zamkniętym starosta wyłącza z ewidencji i przekazuje zarządzającemu terenem zamkniętym.

§ 7. Po założeniu ewidencji dla terenu zamkniętego starosta niezwłocznie przekazuje nieodpłatnie zarządzającemu terenem zamkniętym:

- 1) kopię mapy ewidencyjnej obszaru terenu zamkniętego,
- 2) wypisy z ewidencji dla działek, budynków i lokali znajdujących się na terenie zamkniętym,
- 3) inną dokumentację geodezyjną i kartograficzną dotyczącą obszaru terenu zamkniętego, znajdującą się w powiatowym zasobie geodezyjnym i kartograficznym, według zapotrzebowania zarządzającego terenem zamkniętym.

§ 8. W przypadku wydania przez właściwy organ decyzji o utracie przez teren charakteru zamkniętego, zarządzający terenem zamkniętym przekazuje staroście nieodpłatnie posiadaną dokumentację geodezyjną i kartograficzną, zawierającą dane dotyczące gruntów, budynków i lokali, znajdujących się na byłym terenie zamkniętym, w terminie 6 miesięcy od dnia wydania decyzji.

§ 9. Przekazanie dokumentacji, o której mowa w § 7 i 8, następuje protokolarnie.

§ 10. Rozporządzenie wchodzi w życie po upływie 3 miesięcy od dnia ogłoszenia.

Prezes Rady Ministrów: *J. Buzek*

912

ROZPORZĄDZENIE RADY MINISTRÓW

z dnia 26 lipca 2001 r.

zmieniające rozporządzenie w sprawie programu badań statystycznych statystyki publicznej na rok 2001.

Na podstawie art. 18 ustawy z dnia 29 czerwca 1995 r. o statystyce publicznej (Dz. U. Nr 88, poz. 439, z 1996 r. Nr 156, poz. 775, z 1997 r. Nr 88, poz. 554 i Nr 121, poz. 769 oraz z 1998 r. Nr 99, poz. 632 i Nr 106, poz. 668) zarządza się, co następuje:

§ 1. W „Programie badań statystycznych statystyki publicznej na rok 2001”, stanowiącym załącznik do rozporządzenia Rady Ministrów z dnia 1 sierpnia 2000 r. w sprawie programu badań statystycznych statystyki publicznej na rok 2001 (Dz. U. Nr 79, poz. 888) wprowadza się następujące zmiany:

- 1) w poz. 1.04.01(022) Fundacje, stowarzyszenia, organizacje społeczne, związki zawodowe, partie polityczne, organizacje pracodawców, samorząd gospodarczy i zawodowy skreśla się:
 - a) w rubryce 1, 2, 3 i 7 użyte w różnych przypadkach wyrazy „związki zawodowe”,
 - b) w rubryce 2 wyrazy „SOF-2”,
 - c) w rubryce 4 wyrazy „SOF-2 – sprawozdanie z działalności związków zawodowych za 2001 r.”,
 - d) w rubryce 5 użyte czterokrotnie wyrazy „do 30 kwietnia 2002 r. za rok 2001”,
 - e) w rubryce 6 użyte czterokrotnie wyrazy „urząd statystyczny w województwie, na którego terenie ma siedzibę podmiot badany”;
 - 2) w poz. 1.25.07(059) Pomoc społeczna:
 - a) w rubryce 2 wyrazy „Placówki pomocy społecznej pełniące opiekę nad dziećmi i młodzieżą — placówki socjalizacyjne, w tym placówki socjalizacyjne dla dzieci do lat 3, placówki rodzinne, placówki interwencyjne, wioski dziecięce, rodziny zastępcze, młodzieżowe ośrodki wychowawcze, ogniska wychowawcze, młodzieżowe ośrodki socjoterapii, turnusowe ośrodki socjoterapii, świetlice terapeutyczne, profilaktyczno-wychowawcze i dworcowe” zastępuje się wyrazami „Placówki pomocy społecznej pełniące opiekę nad dziećmi i młodzieżą: placówki wsparcia dziennego, placówki interwencyjne, placówki rodzinne, placówki socjalizacyjne, placówki resocjalizacyjne, rodziny zastępcze”,
 - b) w rubryce 3 wyrazy „placówki socjalizacyjne, w tym placówki socjalizacyjne dla dzieci do lat 3, placówki rodzinne, placówki interwencyjne, wioski dziecięce, rodziny zastępcze, młodzieżowe ośrodki wychowawcze, ogniska wychowawcze, młodzieżowe ośrodki socjoterapii, turnusowe ośrodki socjoterapii, wioski dziecięce, świetlice terapeutyczne, profilaktyczno-wychowawcze i dworcowe” zastępuje się wyrazami „placówki wsparcia dziennego, placówki interwencyjne, placówki rodzinne, placówki socjalizacyjne, placówki resocjalizacyjne, powiatowe centra pomocy rodzinie”,
 - c) w rubryce 4 wyrazy „PS-01 – sprawozdanie placówki socjalizacyjnej, w tym placówki socjalizacyjnej dla dzieci do lat 3, placówki rodzinnej, placówki interwencyjnej, rodziny zastępczej, młodzieżowego ośrodka wychowawczego, ogniska wychowawczego, młodzieżowego ośrodka socjoterapii, turnusowego ośrodka socjoterapii, wioski dziecięcej, świetlicy terapeutycznej, profilaktyczno-wychowawczej i dworcowej” zastępuje się wyrazami „PS-01 — sprawozdanie placówki opiekuńczo-wychowawczej i rodzin zastępczych”,
 - d) w rubryce 5 wyrazy „raz w roku do 21 grudnia 2001 r. z danymi według stanu w dniu 15 grudnia 2001 r.” zastępuje się wyrazami „raz w roku do 10 stycznia 2002 r. z danymi według stanu w dniu 31 grudnia 2001 r.”;
- 3) w poz. 1.27.05(073) Szkolnictwo wyższe, w rubryce 5 wyrazy „raz w roku do 5 października 2001 r. z danymi za okres badania według stanu w dniu 1 października 2001 r. z danymi za rok akademicki 2001/2002” zastępuje się wyrazami „raz w roku do 28 lutego 2002 r. z danymi za 2001 r.”;
 - 4) poz. 1.27.09(076) Zatrudnienie, wypadki uczniów, wypoczynek dzieci i młodzieży szkolnej otrzymuje brzmienie:

| Symbol i temat badania Prowadzący | Zakres podmiotowy i przedmiotowy Źródła danych | | | |
|---|--|---|---|---|
| 1 | 2 | | | |
| <p>„1.27.09(076) Zatrudnienie, wypadki uczniów, wypoczynek dzieci i młodzieży, meldunek o liczbie uczniów w szkołach Badanie stałe Minister Edukacji Narodowej</p> | <p>Przedszkola, szkoły podstawowe, gimnazja i szkoły ponadpodstawowe, w tym specjalne, z oddziałami integracyjnymi, sportowe, mistrzostwa sportowego oraz artystyczne, szkoły zasadnicze i średnie zawodowe, licea ogólnokształcące, placówki oświatowo-wychowawcze, placówki artystyczne, placówki pracy pozaszkolnej, bursy, placówki kształcenia ustawicznego, ośrodki szkolno-wychowawcze (w tym specjalne), placówki opiekuńczo-wychowawcze, poradnie psychologiczno-pedagogiczne i inne poradnie specjalistyczne, zakłady kształcenia i placówki doskonalenia nauczycieli, biblioteki pedagogiczne. Badanie EN-3 dotyczy szkolnictwa publicznego, badania EN-6, EN-7 dotyczą szkolnictwa publicznego, niepublicznego o uprawnieniach szkół publicznych i niepublicznego oraz meldunek EN-8 o liczbie uczniów w szkołach.</p> <p>Badanie obejmuje:</p> <ul style="list-style-type: none"> — nauczycieli pełnozatrudnionych i niepełnozatrudnionych wg poziomu wykształcenia i stopnia awansu zawodowego, — nauczycieli, z którymi rozwiązano stosunek pracy, przeniesiono w stan nieczynny bądź do innej szkoły (placówki), — nauczycieli realizujących podwyższone pensum, — nauczycieli otrzymujących dodatki specjalistyczne, — nauczycieli katechetów, — nauczycieli uprawnionych do otrzymywania dodatku z tytułu zatrudnienia na terenie wsi lub miasta do 5 tys. mieszkańców, — pracowników niebędących nauczycielami, zatrudnionych w danej szkole (placówce), — uczniów i wychowanków, którzy ulegli wypadkom, — uczniów korzystających z wypoczynku w okresie wakacji letnich i ferii zimowych. <p>Źródła danych: sprawozdania roczne MEN o symbolach: EN-3, EN-6, EN-7 i EN-8</p> | | | |
| | Podmioty zobowiązane | Forma przekazania danych | Częstotliwość i termin | Miejsce przekazania danych |
| | 3 | 4 | 5 | 6 |
| | <p>przedszkola, szkoły podstawowe, gimnazja i szkoły ponadpodstawowe, w tym specjalne, z oddziałami integracyjnymi, sportowe, mistrzostwa sportowego oraz artystyczne, szkoły zasadnicze i średnie zawodowe, licea ogólnokształcące, placówki oświatowo-wychowawcze, placówki artystyczne, placówki pracy pozaszkolnej, bursy, placówki kształcenia ustawicznego, ośrodki szkolno-wychowawcze (w tym specjalne), placówki opiekuńczo-wychowawcze, poradnie psychologiczno-pedagogiczne i inne poradnie specjalistyczne, zakłady kształcenia i placów-</p> | <p>EN-3 — sprawozdanie o stanie zatrudnienia w dniu 10.09. ... r.</p> | <p>raz w roku do 12 września 2001 r. za rok szkolny 2001/2002</p> | <p>organ prowadzący szkołę (placówkę)</p> |

| | | | | |
|--|---|---|---|--|
| | <p>ki doskonalenia nauczycieli, biblioteki pedagogiczne</p> <p>przedszkola, szkoły podstawowe dla dzieci i młodzieży, szkoły podstawowe specjalne, gimnazja, licea ogólnokształcące dla młodzieży, szkoły zawodowe dla młodzieży, internaty i bursy szkolne, placówki oświatowo-wychowawcze, placówki opiekuńczo-wychowawcze i resocjalizacyjne</p> <p>szkoły podstawowe dla dzieci i młodzieży, szkoły podstawowe specjalne, gimnazja, licea ogólnokształcące i szkoły zawodowe dla młodzieży, szkoły artystyczne I i II stopnia, placówki oświatowo-wychowawcze, placówki opiekuńczo-wychowawcze i resocjalizacyjne</p> <p>szkoły podstawowe, gimnazja, szkoły ponadpodstawowe, w tym specjalne</p> | <p>EN-6 — sprawozdanie z wypadków uczniów w roku szkolnym 2000/2001</p> <p>EN-7 — uczniowie korzystający z wypoczynku w roku szkolnym 2000/2001 w okresie ferii</p> <p>EN-8 — meldunek o liczbie uczniów w szkołach</p> | <p>raz w roku do 30 września 2001 r. z danymi za rok szkolny 2000/2001</p> <p>raz w roku za okres ferii zimowych — do 10 marca 2001 r., za okres ferii letnich — do 22 września 2001 r. z danymi za rok szkolny 2000/2001</p> <p>raz w roku do 24 września 2001 r. z danymi w roku szkolnym 2001/2002 według stanu w dniu 20 września 2001 r.</p> | <p>organ prowadzący szkołę (placówkę)</p> <p>organ prowadzący szkołę (placówkę)</p> <p>urząd statystyczny w województwie, na którego terenie ma siedzibę podmiot zobowiązany</p> |
| Rodzaje wyników informacji statystycznych i terminy ich udostępniania | | | | |
| 7 | | | | |
| <p>Liczba nauczycieli i wychowawców wg wykształcenia, stopnia awansu zawodowego, typów szkół, placówek i zakładów kształcenia nauczycieli.</p> <p>Liczba uczniów i wychowanków, którzy ulegli wypadkom śmiertelnym, ciężkim i innym, wg typów szkół i rodzaju placówek oświatowo- i opiekuńczo-wychowawczych wg województw.</p> <p>Liczba uczniów w szkołach dla młodzieży i wychowanków w placówkach oświatowo- i opiekuńczo-wychowawczych, którzy korzystali z wypoczynku w formie wyjazdowej w kraju i za granicą, w tym mieszkających na wsi, z wypoczynku w miejscu zamieszkania, w tym mieszkających na wsi, oraz innej formy wypoczynku.</p> <p>Liczba uczniów według typów szkół.</p> <p>Tablice wynikowe dotyczące:</p> <ul style="list-style-type: none"> — stanu zatrudnionych — październik 2001 r., — wypadków uczniów — grudzień 2001 r., — wypoczynku dzieci i młodzieży szkolnej: <ul style="list-style-type: none"> a) za okres ferii zimowych — kwiecień 2001 r., b) za okres ferii letnich — listopad 2001 r. | | | | |
| Koszty i sposób finansowania | | | | |
| 8 | | | | |
| 123 700 zł — budżet MEN" | | | | |

- 5) w poz. 1.44.02(114) Górnictwo, elektroenergetyka i ciepłownictwo, w rubryce 3 wyrazy „elektrownie ciepłone i elektrociepłownie zawodowe” zastępuje się wyrazami „elektrownie ciepłone i elektrownie zawodowe, osoby prawne i jednostki organizacyjne niemające osobowości prawnej — dla swoich jednostek”;
- 6) w poz. 1.45.16(138) Dostawy środków ochrony roślin, w rubryce 5 wyrazy „do 15 dnia kalendarzowego po II, III i IV kwartale z danymi od początku roku do końca każdego kwartału” zastępuje się wyrazami „dwa razy w roku, do 15 dnia po upływie terminu sprawozdawczego”;
- 7) w poz. 1.45.17(139) Sprzedaż nawozów mineralnych i wapniowych, pasz treściwych oraz maszyn rolniczych:
- a) w rubryce 2 po wyrazach „GUS sprawozdanie: H-02” dodaje się wyrazy „oraz wtórne wykorzystanie danych ze sprawozdania P-01 w zakresie produkcji maszyn rolniczych”,
- b) w rubryce 3 skreśla się wyrazy „, 29.31, 29.32”;
- 8) skreśla się poz. 1.45.28(149) Koniunktura produkcyjna w rolnictwie;
- 9) w poz. 1.64.03(212) Badanie cen producentów wyrobów i usług w przemyśle, transporcie, gospodarce magazynowej i łączności, leśnictwie oraz rybołówstwie i rybactwie, w rubryce 2 po wyrazach „Źródła danych: sprawozdanie GUS - C-01” dodaje się wyrazy „w zakresie sekcji A — dział 02, B, C, D, E i I według PKD”;
- 10) w poz. 1.64.05(214) Badanie cen producentów robót budowlano-montażowych i obiektów budowlanych:
- a) w rubryce 2 po wyrazach „Źródła danych: sprawozdanie GUS - C-01” dodaje się wyrazy „w zakresie sekcji F według PKD”,
- b) w rubryce 3 wyrazy „nie dotyczy” zastępuje się wyrazami „podmioty gospodarki narodowej prowadzące działalność gospodarczą, w których liczba pracujących przekracza 9 osób”,
- c) w rubryce 4 wyrazy „nie dotyczy” zastępuje się wyrazami „C-01 — sprawozdanie o cenach producentów wyrobów, robót i usług: obowiązkowe, metoda doboru celowego”,
- d) w rubryce 5 wyrazy „nie dotyczy” zastępuje się wyrazami „raz w miesiącu do 14 dnia kalendarzowego z danymi za miesiąc poprzedni”,
- e) w rubryce 6 wyrazy „nie dotyczy” zastępuje się wyrazami „urząd statystyczny w województwie, na terenie którego ma siedzibę podmiot zobowiązany”;
- 11) w poz. 1.64.13(222) Badanie cen hurtowych:
- a) w rubryce 3 wyrazy „punkty sprzedaży hurtowej, tj. hurtownie, agenci, giełdy towarowe itp.” zastępuje się wyrazami „punkty sprzedaży hurtowej: — hurtownie, — giełdy towarowe”,
- b) w rubryce 5 wyrazy „raz w miesiącu: 1—25 dzień miesiąca sprawozdawczego” zastępuje się wyrazami „do 10 dnia z danymi za miesiąc poprzedni”,
- c) w rubryce 6 po wyrazach „ankieterowi statystycznemu w miejscu notowania cen” dodaje się wyrazy „urząd statystyczny w województwie, na terenie którego ma siedzibę podmiot zobowiązany”.
- § 2. Jeżeli obowiązek przekazywania danych statystycznych na formularzach DG-1, SP, F-01/I-01, Z-06, SP-3 (w badaniach reprezentacyjnych w przypadku wylosowania do badania), określony w Programie badań statystycznych statystyki publicznej na rok 2001, jest nałożony na podmioty gospodarki narodowej, a podmioty te w okresie sprawozdawczym znalazły się w stanie upadłości, to obowiązki statystyczne wypełniają dla tych podmiotów syndykowie masy upadłości.
- § 3. Rozporządzenie wchodzi w życie po upływie 14 dni od dnia ogłoszenia.

Prezes Rady Ministrów: *J. Buzek*

913

ROZPORZĄDZENIE PREZESA RADY MINISTRÓW

z dnia 26 lipca 2001 r.

zmieniające rozporządzenie w sprawie określenia wzorów formularzy sprawozdawczych, objaśnień co do sposobu ich wypełniania oraz wzorów kwestionariuszy i ankiet statystycznych stosowanych w badaniach statystycznych ustalonych w programie badań statystycznych statystyki publicznej na rok 2001.

Na podstawie art. 31 ustawy z dnia 29 czerwca 1995 r. o statystyce publicznej (Dz. U. Nr 88, poz. 439, z 1996 r. Nr 156, poz. 775, z 1997 r. Nr 88, poz. 554 i Nr 121, poz. 769 oraz z 1998 r. Nr 99, poz. 632 i Nr 106, poz. 668) zarządza się, co następuje:

§ 1. W rozporządzeniu Prezesa Rady Ministrów z dnia 27 grudnia 2000 r. w sprawie określenia wzorów formularzy sprawozdawczych, objaśnień co do sposobu ich wypełniania oraz wzorów kwestionariuszy i ankiet statystycznych stosowanych w badaniach staty-

stycznych ustalonych w programie badań statystycznych statystyki publicznej na rok 2001 (Dz. U. z 2001 r. Nr 1, poz. 2) wprowadza się następujące zmiany:

- 1) w § 1 w ust. 1 skreśla się pkt 94;
- 2) w § 1 w ust. 1 po pkt 109 dodaje się pkt 109a—109m w brzmieniu:
„109a) S-01 — sprawozdanie przedszkola i oddziału przedszkolnego przy szkole podstawowej,

- 109b) S-02 — sprawozdanie szkoły podstawowej i gimnazjum,
- 109c) S-05 — sprawozdanie liceum ogólnokształcącego dla młodzieży,
- 109d) S-06 — sprawozdanie liceum ogólnokształcącego dla dorosłych,
- 109e) S-07 — sprawozdanie szkoły zawodowej,
- 109f) S-08 — sprawozdanie internatu (bursy),
- 109g) S-09 — sprawozdanie dotyczące stypendiów, zasiłków losowych, zajęć pozalekcyjnych i nadobowiązkowych, świetlic szkolnych oraz nauczania języków obcych w szkołach podstawowych, gimnazjalnych i ponadpodstawowych dla dzieci i młodzieży,
- 109h) S-10 — sprawozdanie o studiach dziennych, wieczorowych, zaocznych i eksternistycznych,
- 109i) S-11 — sprawozdanie o pomocy materialnej i socjalnej dla studentów,
- 109j) S-12 — sprawozdanie o stypendiach naukowych, studiach podyplomowych i doktoranckich oraz zatrudnieniu w szkołach wyższych,
- 109k) S-14 — sprawozdanie ośrodka szkolno-wychowawczego, specjalnego ośrodka szkolno-wychowawczego oraz ośrodka rehabilitacyjno-wychowawczego,
- 109l) S-15 — sprawozdanie o nauczaniu języka ojczystego w przedszkolach i w szkołach dla dzieci i młodzieży mniejszości narodowych i grup etnicznych,
- 109ł) S-16 — sprawozdanie placówki wychowania pozaszkolnego,
- 109m) S-17 — sprawozdanie domu wczasów dziecięcych,“;
- 3) w § 1 w ust. 2 skreśla się pkt 25a i pkt 25b;
- 4) w § 2 w ust. 1 dodaje się pkt 7 w brzmieniu:
„7) EN-8 — meldunek o liczbie uczniów w szkołach.“;
- 5) w załączniku nr 1 do rozporządzenia wzór formularza:
- a) C-05 — notowania cen hurtowych wybranych towarów otrzymuje brzmienie określone w załączniku nr 1 do niniejszego rozporządzenia,
- b) G-02a — sprawozdanie o produkcji, obrotach, zużyciu i zapasach paliw, energii i produktów energetycznych otrzymuje brzmienie określone w załączniku nr 2 do niniejszego rozporządzenia,
- c) G-04 — sprawozdanie o obrocie środkami ochrony roślin otrzymuje brzmienie określone w załączniku nr 3 do niniejszego rozporządzenia,
- d) H-02 — sprawozdanie o sprzedaży środków produkcji dla rolnictwa przez jednostki produkcyjne/handlowe otrzymuje brzmienie określone w załączniku nr 4 do niniejszego rozporządzenia;
- 6) w załączniku nr 1 do rozporządzenia dodaje się następujące wzory formularzy:
- a) S-01 — sprawozdanie przedszkola i oddziału przedszkolnego przy szkole podstawowej, w brzmieniu określonym w załączniku nr 5 do niniejszego rozporządzenia,
- b) S-02 — sprawozdanie szkoły podstawowej i gimnazjum, w brzmieniu określonym w załączniku nr 6 do niniejszego rozporządzenia,
- c) S-05 — sprawozdanie liceum ogólnokształcącego dla młodzieży, w brzmieniu określonym w załączniku nr 7 do niniejszego rozporządzenia,
- d) S-06 — sprawozdanie liceum ogólnokształcącego dla dorosłych, w brzmieniu określonym w załączniku nr 8 do niniejszego rozporządzenia,
- e) S-07 — sprawozdanie szkoły zawodowej, w brzmieniu określonym w załączniku nr 9 do niniejszego rozporządzenia,
- f) S-08 — sprawozdanie internatu (bursy) w brzmieniu określonym w załączniku nr 10 do niniejszego rozporządzenia,
- g) S-09 — sprawozdanie dotyczące stypendiów, zasiłków losowych, zajęć pozalekcyjnych i nadobowiązkowych, świetlic szkolnych oraz nauczania języków obcych w szkołach podstawowych, gimnazjalnych i ponadpodstawowych dla dzieci i młodzieży, w brzmieniu określonym w załączniku nr 11 do niniejszego rozporządzenia,
- h) S-10 — sprawozdanie o studiach dziennych, wieczorowych, zaocznych i eksternistycznych, w brzmieniu określonym w załączniku nr 12 do niniejszego rozporządzenia,
- i) S-11 — sprawozdanie o pomocy materialnej i socjalnej dla studentów, w brzmieniu określonym w załączniku nr 13 do niniejszego rozporządzenia,
- j) S-12 — sprawozdanie o stypendiach naukowych, studiach podyplomowych i doktoranckich oraz zatrudnieniu w szkołach wyższych, w brzmieniu określonym w załączniku nr 14 do niniejszego rozporządzenia,
- k) S-14 — sprawozdanie ośrodka szkolno-wychowawczego, specjalnego ośrodka szkolno-wychowawczego oraz ośrodka rehabilitacyjno-wychowawczego, w brzmieniu określonym w załączniku nr 15 do niniejszego rozporządzenia,
- l) S-15 — sprawozdanie o nauczaniu języka ojczystego w przedszkolach i w szkołach dla dzieci i młodzieży mniejszości narodowych i grup etnicznych, w brzmieniu określonym w załączniku nr 16 do niniejszego rozporządzenia,
- m) S-16 — sprawozdanie placówki wychowania pozaszkolnego, w brzmieniu określonym w załączniku nr 17 do niniejszego rozporządzenia,
- n) S-17 — sprawozdanie domu wczasów dziecięcych, w brzmieniu określonym w załączniku nr 18 do niniejszego rozporządzenia;
- 7) w załączniku nr 3 do rozporządzenia po wzorze formularza EN-7 — uczniowie korzystający z wypożyczynki w roku szkolnym .../... w okresie ferii dodaje się wzór formularza EN-8 — meldunek o liczbie uczniów w szkołach, w brzmieniu określonym w załączniku nr 19 do niniejszego rozporządzenia.
- § 2. Rozporządzenie wchodzi w życie po upływie 14 dni od dnia ogłoszenia.

Załączniki do rozporządzenia Prezesa Rady Ministrów
z dnia 26 lipca 2001 r. (poz. 913)

Załącznik nr 1

| | | | |
|---|-------------------------------|---|--|
| GŁÓWNY URZĄD STATYSTYCZNY, al. Niepodległości 208, 00-925 Warszawa | | | |
| Nazwa i adres jednostki sprawozdawczej | Numer identyfikacyjny – REGON | C – 05 Notowania cen hurtowych wybranych towarów | Urząd Statystyczny |
| | | | w |
| Symbol rodzaju działalności wg EKD (PKD) | | za miesiąc..... 2001 r. | Wysłać w terminie do 10 dnia kalendarzowego po miesiącu sprawozdawczym |
| | | | Numer arkusza |

| Lp. | Nazwa towaru | Symbol PKWiU | Numer reprezentanta | Jednostka miary | Cena w zł (z dwoma znakami po przecinku) | Ilość sprzedaży |
|-----|--------------|--------------|---------------------|-----------------|---|-----------------|
| 0 | 1 | 2 | 3 | 4 | 5 | 6 |
| 1. | | | | | | |
| 2. | | | | | | |
| 3. | | | | | | |
| 4. | | | | | | |
| 5. | | | | | | |
| 6. | | | | | | |
| 7. | | | | | | |
| 8. | | | | | | |
| 9. | | | | | | |
| 10. | | | | | | |

Objaśnienia do formularza C-05

W części tytułowej formularza należy podać dane identyfikacyjne jednostki sprawozdawczej oraz wpisać słownie nazwę miesiąca, którego dotyczą dane.

W kolejnych rubrykach formularza prosimy podać:

- Rubryka 1** - pełną nazwę towaru (tzw. reprezentanta) według listy załączonej do formularza C-05. Nazwa towaru powinna być odpowiednio uściślona przez podanie informacji dodatkowych, np. w przypadku pasz prosimy podać ich skład.
- Rubryka 2** - symbol PKWiU.
- Rubryka 3** - kolejny numer reprezentanta w ramach danego symbolu PKWiU, zgodny z listą towarów.
- Rubryka 4** - odpowiednią jednostkę miary, np. kg lub szt.
- Rubryka 5** - faktyczną cenę sprzedaży towaru, tj. łącznie z podatkami, z uwzględnieniem opustów, rabatów i bonifikat. Cena powinna być obliczona jako iloraz wartości i ilości (netto) danego towaru sprzedanego przez hurtownię w miesiącu sprawozdawczym. Cenę wyrobu należy zawsze wykazywać w jednostce miary podanej w rubryce 4.
- Rubryka 6** - ilość sprzedaży towaru w miesiącu sprawozdawczym, wyrażoną w jednostce miary podaną w rubryce 4.

Uwaga 1: Dane dotyczące ceny i ilości należy wykazywać w jednostkach miary zgodnych z ewidencją sprzedaży. Przy sprzedaży towarów w opakowaniach: jednostkowych, w rubryce 1 oprócz nazwy reprezentanta należy podać informację o wadze opakowania, np. „puszka 400g”, zbiorczych – prosimy opisać opakowanie, np. „groszek konserwowy w puszcze 400 g x 24”. Jeżeli dany towar jest sprzedawany w różnych rodzajach opakowań, wówczas należy wypełnić kolejne wiersze formularza C-05, uwzględniając za każdym razem inny rodzaj opakowania.

Uwaga 2: W przypadku gdy 10 dzień kalendarzowy wypada:

- w sobotę - sprawozdanie należy wysłać w piątek,
- w niedzielę - sprawozdanie należy wysłać w poniedziałek.

| Nazwa nośnika energii | Lp. | Jednostka miary | Kod nosznika | Zapasy początkowy | Produkcja | Zakup | | Sprzedaż | | Zużycie | Zapasy końcowy |
|-----------------------|-----|------------------|--------------|-------------------|-----------|-------|-------------------|--------------|-------|---------|----------------|
| | | | | | | ilość | wartość w tys. zł | w tym import | ilość | | |
| 0 | 1 | 2 | 3 | 4 | 5 | 6 | 7 | 8 | 9 | 10 | 11 |
| 0 | | | | | | | | | | | |
| 11 | 11 | | 64 | | | | | | | | |
| 12 | 12 | | 10 | | | | | | | | |
| 13 | 13 | t | 96 | | | | | | | | |
| 14 | 14 | | 98 | | | | | | | | |
| 15 | 15 | | 99 | | | | | | | | |
| 16 | 16 | | 12 | | | | | | | | |
| 17 | 17 | MWh | 24 | | | | | | | | |
| 18 | 18 | dam ³ | 16 | | | | | | | | |
| 19 | 19 | GJ | 23 | | | | | | | | |

.....
 (imię, nazwisko i telefon osoby,
 która sporządziła sprawozdanie)

.....
 (miejscowość, data)

.....
 (pieczęć imienna i podpis osoby
 działającej w imieniu sprawozdawcy)

OBJAŚNIENIA do formularza G-02a

Przy wypełnianiu poszczególnych pozycji sprawozdania G-02a powinna być spełniona dla danych ilościowych następująca zasada:

zapas początkowy(+)+produkcja(+)+zakup(-)-sprzedaż(-)-zużycie(=) zapas końcowy, o ile nie stanowią inaczej wyjaśnienia uzupełniające.

W rubryce 0 - wymienione są nazwy nośników energii. Symbole PKWiU przyporządkowane dla poszczególnych wierszy podano poniżej:

| Symbol PKWiU | Nazwa nośnika energii | Lp. |
|--|--|-----|
| 0 | 1 | |
| 10.10.11-10.00,-20.00; -46.1; -47.10; -47.20; -49.1; -51.1; -54.1; -56.1; -90.00 | Węgiel kamienny do celów energetycznych | 01 |
| 10.10.11-30; -41.00; -43.00; -45; -48; ex(10.10.11-46; -47; -49; -51; -54; -56) | Węgiel kamienny do koksowania | 02 |
| 10.20.10-10 | Węgiel brunatny | 03 |
| 11.10.20-20.11; 21 | Gaz ziemny wysokometanowy | 04 |
| 11.10.20-20.12; 22 | Gaz ziemny zaazotowany | 05 |
| 11.10.20-20.92 | Gaz ziemny z odmetanowania pokładów węgla | 06 |
| 23.10.10 | Koks i półkoks z węgla | 07 |
| 23.20.11-00.10 | Benzyna silnikowa etylizowana | 08 |
| 23.20.11-00.20,-00.29 | Benzyna silnikowa bezołowiowa | 09 |
| 23.20.11-00.40 | Benzyna silnikowa lotnicza | 10 |
| 23.20.15-00.10 | Olej napędowy do szybkoobrotowych silników z zapłonem samoczynnym (paliwo dieslowe) | 11 |
| 23.20.15-00.20 | Olej napędowy do silników średnio- i wolnoobrotowych z zapłonem samoczynnym (paliwo żeglugowe) | 12 |
| 23.20.17-00.3 | Olej opałowy lekki | 13 |
| 23.20.17-00.41 | Olej opałowy ciężki niskosiarkowy < 1% | 14 |
| 23.20.17-00.42 | Olej opałowy ciężki wysokosiarkowy > 1% | 15 |
| 23.20.21 -00 | Gaz ciekły | 16 |
| 40.10.10-00 | Energia elektryczna | 17 |
| 40.20.10-00.10 | Gaz z koksowni | 18 |
| 40.30.10-00.1 | Ciepło w parze i gorącej wodzie | 19 |

Dane należy podawać z jednym miejscem po przecinku.

W rubryce 1 - wyszczególnione są jednostki miary, w jakich należy wykazywać poszczególne nośniki, np. paliwa stałe i ciekłe wykazuje się w tonach, gazowe w dm^3 (tys. m^3), ciepło w GJ /gigadzulach/, a energia elektryczna w MW · h /megawatogodzinach/. Jeżeli w dokumentacji występują inne jednostki, należy je przeliczyć przyjmując:

1 tona = 1370 litrów benzyna lotnicza (kod 69)

1 tona = 1316 litrów benzyna bezołowiowa 95 (kod 88)

1 tona = 1312 litrów benzyna bezołowiowa 98 (kod 88)

1 tona = 1320 litrów benzyna uniwersalna U95 (kod 88)

1 tona = 1195 litrów olej napędowy do silników szybkoobrotowych (kod 64)

1 tona = 1160 litrów olej napędowy do silników średnio- i wolnoobrotowych (kod 10)

1 tona = 1125 litrów olej opałowy lekki (kod 96)

1 tona = 1050 litrów olej opałowy ciężki (kod 98 i 99)

1 tona = 1850 litrów gaz ciekły (kod 12).

W rubryce 2 - podane są symbole kodu nośnika służące do identyfikacji niezbędnej do przetwarzania danych.

W kodzie 64 - należy wykazać wszystkie typy olejów napędowych do szybkoobrotowych silników samochodowych Diesla, zużywane w silniku spalinowym samochodu, ciągnika rolniczego itp., oraz do celów technologicznych lub grzewczych (nie należy utożsamiać ich z ropą naftową).

W rubrykach 3 i 11 - należy podać zapas na początek roku (1 stycznia) oraz na koniec okresu sprawozdawczego.

W rubryce 4 - należy wykazać ilość wytworzonej produkcji ogółem zarówno z surowca własnego, jak i powierzonych niezależnie od tego, czy wyroby te są przeznaczone do sprzedaży, czy zużywane do dalszego przerobu w jednostce sprawozdawczej. W rubryce tej należy wykazać również odzysk.

W rubryce 5 - należy podać całkowity przychód/zakup z zewnątrz na potrzeby produkcyjno-eksploatacyjne oraz do odsprzedaży, natomiast w rubryce 7 tylko przychód/zakup z importu.

W rubryce 6 - należy podać wartość (w tysiącach złotych) całkowitego przychodu/zakupu z zewnątrz łącznie z kosztami transportu.

W rubryce 8 i 9 - należy podać całkowitą sprzedaż na zewnątrz. Elektrownie, elektrociepłownie, ciepłownie i zakłady energetyczne do sprzedaży nie wliczają tzw. sprzedaży na zużycie własne.

Uwaga! W rubr. 6 i 9 (wartość w tys. zł) nie należy uwzględniać podatku VAT.

W rubryce 10 - należy podać całkowite zużycie na wszystkie cele produkcyjne i pozaprodukcyjne (łącznie ze stratami i ubytkami naturalnymi). Elektrownie, elektrociepłownie, ciepłownie i zakłady energetyczne do zużycia wliczają również ciepło i energię elektryczną zakupioną z produkcji własnej.

Objaśnienia do wybranych pozycji

Benzyna silnikowa bezołowiowa (kod 88) - także benzyna U-95.

Olej napędowy (kod 64 i 10) - oleje napędowe stosowane do:

- napędu silników wysokoprężnych wysokoobrotowych - samochody,
- napędu silników wysokoprężnych wolno- i średnioobrotowych - lokomotywy, statki, agregaty dużej mocy,
- celów opałowych,
- jako wsad do procesów petrochemicznych.

| Nazwa preparatu | Numer preparatu z listy asortymentowej | Jednostka miary literowa (dotyczy rubr. 3 i 5) | Sprzedaż (bez eksportu) | | Zapasy na koniec okresu sprawozdawczego | |
|-----------------|--|--|---------------------------|--------------------------------|---|--------------------------------|
| | | | w jednostkach naturalnych | w substancji aktywnej w tonach | w jednostkach naturalnych | w substancji aktywnej w tonach |
| 0 | 1 | 2 | 3 | 4 | 5 | 6 |
| | | | | | | |
| | | | | | | |
| | | | | | | |
| | | | | | | |
| | | | | | | |
| | | | | | | |
| | | | | | | |
| | | | | | | |
| | | | | | | |
| | | | | | | |
| | | | | | | |
| | | | | | | |
| | | | | | | |
| | | | | | | |
| | | | | | | |
| | | | | | | |
| | | | | | | |
| | | | | | | |
| | | | | | | |
| | | | | | | |

.....
(imię, nazwisko i telefon osoby, która sporządziła sprawozdanie)

.....
(miejscowość, data)

.....
(pieczęćka imienna i podpis osoby działającej w imieniu sprawozdawcy)

OBJAŚNIENIA

- Sprawozdanie należy opracować z danymi od 1 stycznia do końca półrocza, roku.
- W sprawozdaniu należy wykazać wszystkie preparaty gotowe środków ochrony roślin dopuszczone do obrotu i stosowania.
- W rubrykach 0, 1 i 2 należy wpisać nazwę preparatu, numer preparatu i jednostkę miary w oparciu o listę asortymentową.
W przypadku gdy wystąpiła produkcja lub sprzedaż preparatu nieujętego w liście (a dopuszczonego do obrotu), należy go wykazać w sprawozdaniu, podając w rubryce 1 z listy asortymentowej czterocyfrowy numer, do którego preparat należy, tj. 11-00, 12-00, 13-00, 15-00, 15-73, 15-79.
- W rubryce 3 i 5 należy podać preparaty w jednostkach naturalnych, natomiast w rubryce 4 i 6 w tonach substancji aktywnej.

| | | |
|---|---|--|
| GŁÓWNY URZĄD STATYSTYCZNY, al. Niepodległości 208, 00-925 Warszawa | | |
| Nazwa i adres jednostki sprawozdawczej | H - 02 Sprawozdanie o sprzedaży środków produkcji dla rolnictwa przez jednostki <i>produkcyjne</i> a) handlowe | Urząd Statystyczny |
| Numer identyfikacyjny - REGON | | w |
| za okres od początku do końca <i>I półrocza</i> a) 200 ... r. <i>roku</i> | | Przekazać/wysłać w terminie do dnia 17 lipca za półrocze, do dnia 15 stycznia za rok |

a) Niepotrzebne skreślić.

Symbol rodzaju podstawowej działalności wg PKD

| | | | | | | | | | |
|--|--|--|--|--|--|--|--|--|--|
| | | | | | | | | | |
|--|--|--|--|--|--|--|--|--|--|

Dział 1. Sprzedaż przez jednostki produkcyjne

| Wyszczególnienie | Symbol PKWiU | Jednostka miary | Sprzedaż (bez eksportu) | | |
|--|---|---------------------------------|------------------------------|---|-----------------------------------|
| | | | ogółem (wszystkim odbiorcom) | w tym | |
| | | | | dla ostatecznego odbiorcy ^{a)} | w tym dla rolników indywidualnych |
| 0 | 1 | 2 | 3 | 4 | 5 |
| Nawozy azotowe mineralne | 01 24.15.30-13.00, -19.00, -23.00, -29.00, -30.00, -43.00, -45.00, | t | | | |
| | 02 -60.10, -70.10, -80, -90, 24.15.70-70.20 | t N | | | |
| Nawozy fosforowe mineralne | 03 24.15.40-35, -37.00, -39 | t | | | |
| | 04 | t P ₂ O ₅ | | | |
| Nawozy potasowe mineralne | 05 24.15.50-30, -50.30, -70 | t | | | |
| | 06 | t K ₂ O | | | |
| Nawozy wieloskładnikowe (gdzie indziej nie-sklasyfikowane) | 07 | t | | | |
| | 08 24.15.80-23, -25, -30, -40, -53, -59, -63.00, -69.00 | t N | | | |
| | 09 | t P ₂ O ₅ | | | |
| | 10 | t K ₂ O | | | |
| Nawozy wapniowe i wapniowo-magnezowe | 11 14.30.13-90.20.01 ^{b)} | t | | | |
| | 12 | t CaO, CaO+MgO | | | |
| w tym nawozy wapniowe | 13 14.30.13 -90.20.02 ^{b)} | t | | | |
| | 14 | t CaO | | | |
| Wartość sprzedanych nawozów mineralnych, wapniowych i wapniowo-magnezowych | 15 x | zł | X | | |
| Produkty stosowane w żywieniu zwierząt hodowlanych | 16 15.71.10 -00 | | | | |
| w tym | 17 produkty używane w żywieniu zwierząt hodowlanych (średniobiałkowe) ex15.71.10-00.1, -00.2, -00.3, -00.09 | t | | | |
| | 18 produkty używane w żywieniu zwierząt hodowlanych (wysokobiałkowe) ex15.71.10-00.1, -00.2, -00.3, -00.09 | | | | |
| Zboża i przetwory zbożowe (pasze) | 19 x | | | | |
| Wartość sprzedanych produktów oraz zbóż i przetworów zbożowych stosowanych w żywieniu zwierząt | 20 x | zł | X | | |

^{a)} Bezpośrednio zużywającego (używającego) wyroby (eliminując sprzedaż do jednostek handlowych). ^{b)} Symbol umowny dla celów grupowania.

.....
(imię, nazwisko i telefon osoby, która sporządziła sprawozdanie)

.....
(miejscowość, data)

.....
(pieczęta imienna i podpis osoby działającej w imieniu sprawozdawcy)

Dział 2. Sprzedaż przez jednostki handlowe

| Wyszczególnienie | | Jednos- tka miary | Sprzedaż ^{a)} | | Zapas na koniec okresu sprawozdawczego | |
|--|--|---|------------------------|--------------------------------------|--|--|
| | | | ogółem | w tym dla rolników indywidualnych | | |
| 0 | | 1 | 2 | 3 | 4 | |
| Azo- towe | Razem | 01 | | | | |
| | w tym | saletrzak 28% | 02 | | | |
| | | saletra amonowa 34% | 03 | | | |
| | | mocznik 46% | 04 | | | |
| | | siarczan amonu 20,5% | 05 | | | |
| | | salmag 27,5% | 06 | | | |
| | | inne wyżej niewymienione | 07 | | | |
| Fos- foro- we | Razem | 08 | | | | |
| | w tym | superfosfat pylisty 18% | 09 | | | |
| | | superfosfat granulowany 19% | 10 | | | |
| | | superfosfat granulowany 46% | 11 | | | |
| | | superfosfat granulowany bor. 44% | 12 | | | |
| | | superfosfat magnezowy 14% | 13 | | | |
| inne wyżej niewymienione | 14 | | | | | |
| Pota- sowe | Razem | 15 | | | | |
| | w tym | sól potasowa 57 - 59% | 16 | | | |
| | | sól potasowa 60% krystaliczna | 17 | | | |
| | | sól potasowa 60% granulowana | 18 | | | |
| | | siarczan potasu (średnio 50%) | 19 | t | | |
| | | kainit magnezowy (średnio 13%) | 20 | | | |
| | | kizeryt 7 - 9% | 21 | | | |
| | | kamex 40% | 22 | | | |
| inne wyżej niewymienione | 23 | | | | | |
| Wie- los- kła- dni- ko- we | Razem | 24 | | | | |
| | w tym | fosforan amonu 18% N + 46% P ₂ O ₅ | 25 | | | |
| | | fosforan amonu 14% N + 14% P ₂ O ₅ | 26 | | | |
| | | polifoska 8% N + 24% P ₂ O ₅ + 24% K ₂ O | 27 | | | |
| | | polifoska 6% N + 20% P ₂ O ₅ + 30% K ₂ O | 28 | | | |
| | | polifoska 17% N + 17% P ₂ O ₅ + 17% K ₂ O | 29 | | | |
| | | polifoska 15% N + 15% P ₂ O ₅ + 15% K ₂ O | 30 | | | |
| | | polimag do 8% N + 16%P ₂ O ₅ + 18% K ₂ O + 9%MgO | 31 | | | |
| | | agrofoska do 19% P ₂ O ₅ + 31% K ₂ O | 32 | | | |
| inne wyżej niewymienione | 33 | | | | | |
| Wap- niowe i wap- nio- wo- mag- nezo- we | Razem | 34 | | | | |
| | w tym | wapniowe tlenkowe (60-80% CaO) | 35 | | | |
| | | wapniowe tlenkowo-węglanowe (50% CaO) | 36 | | | |
| | | wapniowe węglanowe (20 do 40% CaO) | 37 | | | |
| | | wapniowo-magnezowe (60-75% CaO+MgO) | 38 | | | |
| wapniowo-magnezowe węglanowe (40-50% CaO+MgO) | 39 | | | | | |
| Wartość sprzedanych nawozów mineralnych, wapniowych i wapniowo-magnezowych | | 40 | zł | | X | |
| Produkty używane w żywieniu zwierząt hodowlanych ogółem | | 41 | | | | |
| w tym | produkty używane w żywieniu zwierząt hodowlanych (średniobiałkowe) | 42 | t | | | |
| | produkty używane w żywieniu zwierząt hodowlanych (wysokobiałkowe) | 43 | | | | |
| | zboża i przetwory zbożowe | 44 | | | | |
| Wartość sprzedanych produktów ogółem | | 45 | zł | | X | |

^{a)} Dla ostatecznego odbiorcy - bezpośrednio zużywającego (używającego) wyroby.

OBJAŚNIENIA DO FORMULARZA H-02

Dział 1. Sprzedaż przez jednostki produkcyjne

Dział ten wypełniają jednostki produkcyjne prowadzące sprzedaż, w tym dla ostatecznego odbiorcy.

Ostatecznym odbiorcą jest bezpośrednio zużywający (używający) wyroby, np.: rolnik indywidualny, państwowe gospodarstwo rolne, spółdzielnia produkcji rolniczej.

W poszczególnych wierszach należy wykazać sprzedaż:

- nawozów w tonach masy towarowej i w tonach czystego składnika oraz w złotych;
 - preparatów oraz zbóż i przetworów zbożowych stosowanych w żywieniu zwierząt, w tonach oraz w złotych.
- Preparaty stosowane w żywieniu zwierząt hodowlanych obejmują: produkty używane w żywieniu zwierząt hodowlanych (średniobiałkowe i wysokobiałkowe), produkty młynarskie (średniobiałkowe i wysokobiałkowe), zboża i przetwory paszowe (ziarno zbóż pastewnych), produkty młynarskie paszowe, ziarna roślin strączkowych pastewnych, płatki ziemniaczane pastewne, drożdże paszowe, wyśładki suszone oraz susz z buraków cukrowych, mieszanki paszowe mineralne i specjalistyczne, dodatki do mieszanek paszowych - Premix.

Dział 2. Sprzedaż przez jednostki handlowe

Dział ten wypełniają jednostki handlowe prowadzące sprzedaż, w tym dla ostatecznego odbiorcy - bezpośrednio zużywającego (używającego) wyroby.

Wyroby wymienione w formularzu mogą pochodzić z produkcji krajowej i importu.


W poszczególnych wierszach należy wykazać:

- sprzedaż i zapasy wszystkich będących w obrocie asortymentów nawozów w tonach masy towarowej.

Jeżeli w obrocie występują nawozy inne niż wyszczególnione w formularzu, należy wykazać je w wierszach: azotowe - 07, fosforowe - 14, potasowe - 23, wieloskładnikowe - 33;

- sprzedaż i zapasy preparatów w tonach oraz wartość sprzedaży preparatów w złotych.


Preparaty stosowane w żywieniu zwierząt obejmują: produkty używane w żywieniu zwierząt hodowlanych (średniobiałkowe i wysokobiałkowe), zboża i przetwory zbożowe (ziarno zbóż pastewnych), produkty młynarskie paszowe, ziarna roślin strączkowych pastewnych, płatki ziemniaczane pastewne, drożdże paszowe, wyśładki suszone oraz susz z buraków cukrowych, mieszanki paszowe mineralne i specjalistyczne, dodatki do mieszanek paszowych — Premix.



Wypełnia US Oddział terenowy

Nr formularza

strona



GŁÓWNY URZĄD STATYSTYCZNY, al. Niepodległości 208, 00-925 Warszawa

GUS prosi sporządzających sprawozdanie o przestrzeganie następujących zasad jego wypełniania: wypełniać starannie i czytelnie tylko długopisem koloru czarnego, w kratkę wpisywać tylko jedną cyfrę, która w całości musi znaleźć się w obrębie białego pola tej kratki, nie stosować żadnych skreśleń, a w przypadku pomyłki dokładnie usunąć błędny zapis korektorem i wpisać w tym miejscu zapis poprawny, wpisywać liczby począwszy od pierwszej kratki z lewej strony, pozostawiać puste, niewypełnione kratki w sytuacji, gdy na wpisanie liczby potrzeba mniej kretek niż przewidziano do wypełnienia, pozostawiać wszystkie puste kratki, w przypadku braku informacji liczbowej, nie dokonywać dodatkowych zapisów na marginesach, a szczególnie w rogach formularza, dbać, aby formularz w czasie wypełniania nie ulegał zabrudzeniom i uszkodzeniom, przysyłać do urzędów statystycznych oryginały sprawozdań, a nie kopie, i jeśli to możliwe, w formie niezłożonej.

| | | |
|--|---|---|
| Nazwa i adres jednostki sprawozdawczej | S-01 Sprawozdanie przedszkola i oddziału przedszkolnego przy szkole podstawowej według stanu w dniu 30 IX 200... r. | Adresat: Urząd Statystyczny w Przekazać/wysłać w terminie do dnia 15 października |
|--|---|---|

Każda szkoła podstawowa i szkoła filialna traktowana jest jako odrębna jednostka sprawozdawcza i wypełnia oddzielne sprawozdanie.

Numer identyfikacyjny - REGON (wpisywać od pierwszej kratki z lewej strony)

1. Typ placówki

Wpisać znak X w kratkę z symbolem właściwej odpowiedzi

Oddział przedszkolny przy:

- 1 szkole podstawowej
- 2 szkole podstawowej prowadzonej programem "mała szkoła"
- 3 szkole filialnej
- 4 szkole artystycznej ogólnokształcącej bez uprawnień zawodowych
- 5 szkole podstawowej specjalnej
- 6 filii szkoły podstawowej specjalnej
- 7 szkole podstawowej przy placówce wsparcia dziennego
- 8 szkole podstawowej specjalnej w specjalnym ośrodku szkolno-wychowawczym
- 9 szkole podstawowej specjalnej przy zakładzie opieki zdrowotnej (szpitalu, zakładach lecznictwa uzdrowiskowego: sanatorium, prewentorium)^{a)}
- 10 filii szkoły podstawowej specjalnej przy zakładzie opieki zdrowotnej (szpitalu, zakładach lecznictwa uzdrowiskowego: sanatorium, prewentorium)^{a)}
- 11 szkole podstawowej specjalnej w domu pomocy społecznej
- 12 filii szkoły podstawowej specjalnej w domu pomocy społecznej
- 13 szkole podstawowej przy placówce interwencyjnej
- 14 filii szkoły podstawowej przy placówce interwencyjnej
- 15 **Przedszkole**

2. Placówka jest:

Wpisać znak X w kratkę z symbolem właściwej odpowiedzi

- 1 publiczna 3 niepubliczna
- 2 niepubliczna o uprawnieniach szkoły publicznej

3. Organ prowadzący^{b)}

- | | |
|-------------------|------------------|
| 4. Adres placówki | województwo |
| | powiat |
| | miasto/dzielnica |
| | gmina |
| | miejsowość |

Symbol organu prowadzącego (wypełnia US)

Identyfikator miejscowości (wypełnia US)


Dział 1. Przedszkole specjalne i integracyjne

Przedszkole specjalne dla dzieci:

Wpisać znak X w kratkę z symbolem właściwej odpowiedzi

- 1 niewidomych i słabo widzących (w tym dla dzieci z zezem)
- 2 niesłyszących i słabo słyszących
- 3 przewlekle chorych
- 4 z niepełnosprawnością ruchową
- 5 z upośledzeniem umysłowym w stopniu umiarkowanym i znacznym
- 6 z niepełnosprawnością sprzężoną
- 7 z zaburzeniami zachowania
- 8 **Przedszkole integracyjne^{c)}**

^{a)}Placówki wychowania przedszkolnego przy szkole podstawowej specjalnej w zakładach opieki zdrowotnej (włącznie z zakładami lecznictwa uzdrowiskowego), przy filii szkoły podstawowej specjalnej w zakładzie opieki zdrowotnej (włącznie z zakładami lecznictwa uzdrowiskowego) podają dane o liczbie wychowanków przebywających w placówce, obliczone wg zasady: suma stanów liczby dzieci w oddziale przedszkolnym na początku każdego miesiąca od października roku poprzedniego do września roku bieżącego (z wyłączeniem lipca i sierpnia) podzielona przez 10; otrzymana liczbę wychowanków należy wpisać w dziale 3 tylko w pozycji "ogółem". ^{b)}Należy wpisać informację o właściwym ministrze, samorządzie gminnym, powiatowym, wojewódzkim, innej osobie prawnej lub osobie fizycznej. ^{c)}Dotyczy przedszkoli, w których wszystkie oddziały są integracyjne (§10 zarządzenia Nr 29 Ministra Edukacji Narodowej z dnia 4 października 1993 r./Dz. Urz. MEN Nr 9, poz. 36/).



strona 2

Dział 2. Miejsca, oddziały, nauczyciele

| | | | | | | | | | | |
|--|--------|----------------|----------------------|----------------------|---|--|--|----------------------|----------------------|----------------------|
| Liczba miejsc ^{a)} (wypełniają przedszkola) | | 1 | <input type="text"/> | <input type="text"/> | <input type="text"/> | Liczba nauczycieli realizujących zadania dydaktyczne ^{b)} | pełnozatrudnionych | 5 | <input type="text"/> | <input type="text"/> |
| Liczba oddziałów | ogółem | 2 | <input type="text"/> | <input type="text"/> | niepełnozatrudnionych (w przeliczeniu na pełne etaty) | | 6 | <input type="text"/> | <input type="text"/> | <input type="text"/> |
| | w tym | integracyjnych | 3 | <input type="text"/> | | <input type="text"/> | Liczba godzin pracy w ciągu dnia ^{c)} | 7 | <input type="text"/> | <input type="text"/> |
| | | specjalnych | 4 | <input type="text"/> | <input type="text"/> | | | | | |

^{a)} Za miejsce dla jednego dziecka liczy się 2,4 m² powierzchni. Dla otrzymania liczby miejsc należy zsumować powierzchnie w m² sal: zajęć, zabaw, syplalni (bez innych pomieszczeń) i otrzymaną sumę podzielić przez 2,4. ^{b)} Dotyczy także nauczycieli korzystających ze zniżki godzin, pobierających pełne wynagrodzenie. Nie dotyczy nauczycieli na stanowiskach kierowniczych oraz realizujących w części lub w całości pensum zadania pozadydaktyczne (np. pedagogów). Nauczycieli niepełnozatrudnionych uczących jednocześnie w kilku placówkach należy wykazać w każdej placówce bez względu na to, która jest głównym miejscem zatrudnienia. Przeliczenia na pełne etaty należy dokonać z dokładnością do dwóch miejsc po przecinku. Nie należy wykazywać nauczycieli będących na urlopach macierzyńskich, wychowawczych, zdrowotnych (rehabilitacyjnych), bezpłatnych oraz przebywających na długotrwałych zwolnieniach lekarskich itp. ^{c)} Placówki z grupą nocną wpisują umownie liczbę-24, a tzw. "tygodniowe" liczbę-30. Jeżeli zajęcia prowadzone są na dwie zmiany, należy wykazać łączny czas pracy.

Dział 3. Dzieci

| Wyszczególnienie | | Ogółem | Z rubr. 1 dzieci według czasu pobytu (wypełniają przedszkola) | | | |
|--|-----------------------------|----------------------|---|----------------------|----------------------|----------------------|
| 0 | | 1 | 2 | 3 | 4 | 5 |
| | | | | do 5 godzin | 5 godzin | powyżej 5 godzin |
| Ogółem (wiersz 2 do 7) | 1 | <input type="text"/> | <input type="text"/> | <input type="text"/> | <input type="text"/> | <input type="text"/> |
| z tego urodzone w roku | 1999 i później | 2 | <input type="text"/> | <input type="text"/> | <input type="text"/> | <input type="text"/> |
| | 1998 | 3 | <input type="text"/> | <input type="text"/> | <input type="text"/> | <input type="text"/> |
| | 1997 | 4 | <input type="text"/> | <input type="text"/> | <input type="text"/> | <input type="text"/> |
| | 1996 | 5 | <input type="text"/> | <input type="text"/> | <input type="text"/> | <input type="text"/> |
| | 1995 | 6 | <input type="text"/> | <input type="text"/> | <input type="text"/> | <input type="text"/> |
| | 1994 i wcześniej | 7 | <input type="text"/> | <input type="text"/> | <input type="text"/> | <input type="text"/> |
| Z wiersza 1 rubr. 1 na II zmianie ^{a)} | | | 8 | <input type="text"/> | <input type="text"/> | <input type="text"/> |
| Z wiersza 1 rubr. 1 dzieci niepełnosprawne ^{b)} | ogółem | | 9 | <input type="text"/> | <input type="text"/> | <input type="text"/> |
| | w oddziałach integracyjnych | | 10 | <input type="text"/> | <input type="text"/> | <input type="text"/> |
| | w oddziałach specjalnych | | 11 | <input type="text"/> | <input type="text"/> | <input type="text"/> |
| Z wiersza 1 rubr. 1 dzieci korzystające z posiłków ^{c)} | jednego | | 12 | <input type="text"/> | <input type="text"/> | <input type="text"/> |
| | dwóch | | 13 | <input type="text"/> | <input type="text"/> | <input type="text"/> |
| | trzech | | 14 | <input type="text"/> | <input type="text"/> | <input type="text"/> |

^{a)} Przez zmianowość należy rozumieć taką organizację pracy jednostki sprawozdawczej, zgodnie z którą w ciągu wszystkich dni w tygodniu bądź w przeważającej liczbie dni zajęcia odbywają się również na drugiej zmianie.
^{b)} Nie dotyczy placówek specjalnych.
^{c)} Należy wykazać dzieci korzystające z pełnego śniadania, obiadu lub podwieczorku. Nie należy uwzględniać dzieci korzystających tylko ze „szklanki mleka” lub innego napoju, spożywających kanapki przygotowane w domu itp.

(imię, nazwisko i telefon osoby, która sporządziła sprawozdanie)

(miejscowość, data)

(pieczętka imienna i podpis osoby działającej w imieniu sprawozdawcy)

Załącznik nr 6

Wypełnia US Oddział terenowy

Nr formularza

strona



GŁÓWNY URZĄD STATYSTYCZNY, al. Niepodległości 208, 00-925 Warszawa

Przed wypełnieniem proszę przeczytać objaśnienia

Nazwa i adres jednostki sprawozdawczej: **S-02**
Sprawozdanie szkoły podstawowej i gimnazjum
 Adresat: Urząd Statystyczny
 w: Przekazywać w terminie do dnia 15 października

Numer identyfikacyjny - REGION (wpisywać od pierwszej klatki z lewej strony)

Dział 1. DANE OGÓLNE

Uwaga: Szkoły podstawowe specjalne i gimnazja specjalne (typ 121-134, 141-161-168) oraz szkoły podstawowe i gimnazja dla dorosłych (typ 171-178) nie wypełniają formularza. Szkoły podstawowe i gimnazja specjalne i gimnazja specjalne (typ 123, 126 i 163)

| | | | | | | | | | | | | | | | |
|--|-----------|---|-----------|---|--|---|-------------------|---|---------------------|---|---|---|-----|---|-----|
| 1. Typ szkoły ^{a)} | publiczna | 1 | publiczna | 1 | niepubliczna o uprawnieniach szkoły publicznej | 2 | bez łączenia klas | 1 | z klasami łączonymi | 2 | Czy szkoła posiada filie? ^{b)} | 1 | tak | 2 | nie |
| 2. Organ prowadzący ^{b)} | | | | | | | | | | | | | | | |
| 3. Szkoła jest ^{c)} | | | | | | | | | | | | | | | |
| 4. Organizacja nauczania ^{d)} | | | | | | | | | | | | | | | |
| 5. Czy szkoła posiada filie? ^{e)} | | | | | | | | | | | | | | | |
| 6. Adres szkoły/filii | | | | | | | | | | | | | | | |

| | | | | | | |
|--|---|--------------------------------------|---|---------------------------------|---|--------|
| 7. Szkoła jest ^{d)} | 1 | w mieście powyżej 5 tys. mieszkańców | 2 | w mieście do 5 tys. mieszkańców | 3 | na wsi |
| a) Wpisać nazwę i symbol typu szkoły zgodnie z wykazem podanym na ostatniej stronie. b) Należy wpisać informację o właścicielu, imię i nazwisko, samorządzie gminnym, powiatowym, wojewódzkim, innej osobie prawnej lub osobie fizycznej. c) Wpisać znak X w kratkę z symbolem właściwej odpowiedzi słownej. Symbol organu prowadzącego (wypełnia US) <input type="checkbox"/> Symbol terytorialny (wypełnia US) <input type="checkbox"/> Identyfikator miejscowości (wypełnia US) <input type="checkbox"/> | | | | | | |

Proszę wypełnić ręcznie długopisem koloru czarnego

Dział 7a. OBOWIĄZEK SZKOLNY - ROZLICZENIE DZIECI I MŁODZIEŻY ZAREJESTROWANYCH W DANYM OBWODZIE SZKOLNYM

Uwaga: Szkoły podstawowe specjalne i gimnazja specjalne (typ 121-134 i 161-168) oraz szkoły podstawowe i gimnazja dla dorosłych (typ 141-146 i 181-186) nie wypełniają działu 7 i 7a.

| Wyszczególnienie | Liczba dzieci i młodzieży podlegających obowiązkowi szkolnemu (rubr. 1-7 rubr. 2 do 7) | Liczba dzieci i młodzieży spełniających obowiązki szkolne | Liczba dzieci i młodzieży nie spełniających obowiązku szkolnego |
|------------------|--|---|---|
| 0. Ogółem | 1 | 2 | 3 |
| w tym dziewczęta | 2 | 3 | 4 |

Dział 7a. UCZNIOWIE WEDŁUG KLAS I ODLEGŁOŚCI ZAMIESZKANIA OD SZKOŁY

Uwaga: Nie należy wykazywać uczniów niepełnosprawnych.

| Klasa I-IV szkoły podstawowej i klas I-III gimnazjum mieszkalnych od 3 do 5 km od szkoły | Klas V-VI szkoły podstawowej i klas III gimnazjum mieszkalnych w odległości od 4 do 5 km od szkoły | Z działu 7, rubryki 2, wiersz 1 - liczba uczniów |
|--|--|--|
| 1 | 2 | 3 |
| 4 | 5 | 6 |

WYKAZ TYPÓW SZKÓŁ WYPEŁNIAJĄCYCH FORMULARZ

| | | | | |
|--|-----|--|-----|--|
| 1. Szkolnictwo podstawowe | 111 | dla dzieci i młodzieży | 151 | gimnazjum |
| szkoła filialna | 112 | szkoła sportowa | 152 | szkoła sportowa |
| szkoła artystyczna ogólnokształcąca bez uprawnień zawodowych | 113 | szkoła przysposabiająca do pracy | 153 | szkoła przysposabiająca do pracy |
| szkoła sportowa | 114 | gimnazjum dwujęzyczne | 154 | gimnazjum dwujęzyczne |
| szkoła miastowa | 115 | szkoła mistrzostwa sportowego | 155 | szkoła mistrzostwa sportowego |
| szkoła mistrzostwa sportowego | 116 | specjalne | 156 | specjalne |
| szkoła podstawowa specjalna | 121 | gimnazjum specjalne | 161 | gimnazjum specjalne |
| szkoła podstawowa specjalna w specjalnym ośrodku szkolno-wychowawczym | 122 | szkoła podstawowa specjalna w specjalnym ośrodku szkolno-wychowawczym | 162 | szkoła podstawowa specjalna w specjalnym ośrodku szkolno-wychowawczym |
| szkoła podstawowa specjalna przy zakładzie opieki zdrowotnej (wznieć z zakładami lecznicza uzdrowiskowego) | 123 | gimnazjum specjalne przy zakładzie opieki zdrowotnej (wznieć z zakładami lecznicza uzdrowiskowego) | 163 | gimnazjum specjalne przy zakładzie opieki zdrowotnej (wznieć z zakładami lecznicza uzdrowiskowego) |
| szkoła podstawowa specjalna w domu pomocy społecznej | 124 | szkoła specjalna przysposabiająca do pracy | 164 | szkoła specjalna przysposabiająca do pracy |
| filia szkoły podstawowej specjalnej | 125 | gimnazjum przy placówce interwencyjnej | 165 | gimnazjum przy placówce interwencyjnej |
| filia szkoły podstawowej specjalnej przy zakładzie opieki zdrowotnej (szpitalu) (wznieć z zakładami lecznicza uzdrowiskowego) (szpitalu, preventorium) | 126 | gimnazjum przy placówce wsparcia dziennego | 166 | gimnazjum przy placówce wsparcia dziennego |
| filia szkoły podstawowej specjalnej w domu pomocy społecznej | 127 | gimnazjum przy placówce resocjalizacyjnej | 167 | gimnazjum przy placówce resocjalizacyjnej |
| szkoła podstawowa przy placówce interwencyjnej | 128 | gimnazjum dla dorosłych | 168 | gimnazjum dla dorosłych |
| filia szkoły podstawowej specjalnej przy placówce interwencyjnej | 129 | gimnazjum dla dorosłych stacjonarne | 181 | gimnazjum dla dorosłych stacjonarne |
| szkoła podstawowa specjalna w specjalnym ośrodku szkolno-wychowawczym | 130 | gimnazjum dla dorosłych stacjonarne wieczorowe | 182 | gimnazjum dla dorosłych stacjonarne wieczorowe |
| szkoła podstawowa przy placówce wsparcia dziennego | 131 | podstawowe studium zawodowe stacjonarne | 183 | podstawowe studium zawodowe stacjonarne |
| filia szkoły podstawowej przy placówce wsparcia dziennego | 132 | podstawowe studium zawodowe stacjonarne wieczorowe | 184 | podstawowe studium zawodowe stacjonarne wieczorowe |
| szkoła podstawowa przy placówce resocjalizacyjnej | 133 | podstawowe studium zawodowe zaoczne | 185 | podstawowe studium zawodowe zaoczne |
| filia szkoły podstawowej przy placówce resocjalizacyjnej | 134 | podstawowe studium zawodowe zaoczne | 186 | podstawowe studium zawodowe zaoczne |
| dla dorosłych | 135 | | | |
| szkoła podstawowa dla dorosłych stacjonarna | 141 | | | |
| szkoła podstawowa dla dorosłych stacjonarna wieczorowa | 142 | | | |
| szkoła podstawowa dla dorosłych zaoczna | 143 | | | |
| podstawowe studium zawodowe stacjonarne | 144 | | | |
| podstawowe studium zawodowe stacjonarne wieczorowe | 145 | | | |
| podstawowe studium zawodowe zaoczne | 146 | | | |

(imię, nazwisko i telefon osoby, która sporządziła sprawozdanie) (miejscowość, data) (pieczęć i mienna i podpis osoby działającej w imieniu sprawozdawcy)

Objaśnienia do sprawozdania S-02

Uwaga: W związku z przystosowaniem formularza S-02 do techniki automatycznego (optycznego) odczytu danych Główny Urząd Statystyczny uprzejmie prosi sporządzających sprawozdanie o przestrzeganie następujących zasad ogólnych:

- wypełnianie sprawozdań bardzo starannie i czytelnie, tylko długopisem koloru czarnego,
- wpisywanie w kratce tylko jednego znaku (znaku X w kratce z cyfrowym symbolem odpowiedzi słownej obok wymienionej), cyfry symbolu lub liczby, które w całości muszą znaleźć się w obrębie białego pola kratki (pola odczytu),
- niestosowanie żadnych skreśleń, a w przypadku pomyłki, dokładne usunięcie błędnego zapisu korektorem i wpisanie w tym miejscu zapisu poprawnego,
- wpisywanie liczb począwszy od pierwszej kratki z lewej strony,
- pozostawianie pustych, niewypełnionych kratek w sytuacji, gdy na wpisanie liczby potrzeba mniej kratek niż przewidziano do wypełnienia,
- pozostawianie wszystkich pustych krater w przypadku braku informacji liczbowej,
- niedokonywanie dodatkowych zapisów, notatek na marginesach, a szczególnie w rogach formularza,
- szczególne dbanie o to, aby formularz w czasie wypełniania nie ulegał zabrudzeniom bądź uszkodzeniom (np. naderwaniu lub oderwaniu fragmentu formularza),
- przesyłanie do urzędów statystycznych oryginałów sprawozdań, a nie ich kopii, jeśli to możliwe w formie dodatkowo nieskładanej, ze względu na automatyczne pobieranie formularzy do odczytu.

Objaśnienia szczegółowe

1. Sprawozdanie należy sporządzić oddzielnie dla każdego typu szkoły (zgodnie z wykazem typów szkół): podstawowej, szkoły filialnej, szkoły artystycznej ogólnokształcącej bez uprawnień zawodowych, szkoły podstawowej sportowej i szkoły przygotowującej do pracy i gimnazjum.

Szkoły podstawowe i gimnazjum dla dorosłych prowadzące nauczanie jednocześnie w formie stacjonarnej dziennej, stacjonarnej wieczorowej i zaocznej sporządzają odrębne sprawozdania dla każdej z tych form.

Jeżeli szkoła dla dorosłych (podstawowe studium zawodowe) prowadzi filie, wówczas filia sporządza osobno sprawozdanie.

2. Dział 1. DANE OGÓLNE

Wiersz 1 dotyczy także nauczycieli pełnozatrudnionych korzystających ze zniżki godzin, pobierających pełne wynagrodzenie.

W wierszu 2 nauczycieli niepełnozatrudnionych uczących jednocześnie w kilku szkołach należy wykazywać w każdej szkole, bez względu na to, która szkoła jest głównym miejscem zatrudnienia. Przeliczenia na pełne etaty należy dokonać z dokładnością do dwóch miejsc po przecinku.

Wiersz 1 i 2 nie dotyczy nauczycieli na stanowiskach kierowniczych oraz realizujących wyłącznie zadania pozadydaktyczne (np. pedagogów, psychologów, wychowawców świetlic, bibliotekarzy).

W wierszach 1 i 2 nie należy wykazywać nauczycieli będących na urloпах macierzyńskich, wychowawczych, zdrowotnych (rehabilitacyjnych), bezpłatnych oraz przebywających na długotrwałych zwolnieniach lekarskich.

W wierszach 4, 5, 6, 7 i 8 liczbę pomieszczeń należy wykazywać bez pomieszczeń przeznaczonych wyłącznie na zajęcia pozalekcyjne oraz pomieszczeń adaptowanych do prowadzenia zajęć wychowania fizycznego (np. hole, większe izby szkolne). Każde pomieszczenie może być wykazane tylko raz; w przypadku wspólnego użytkowania pomieszczeń przez więcej niż jedną szkołę - dane dotyczące pomieszczeń wypełnia szkoła o przeważającej liczbie uczniów.

W zakładzie opieki zdrowotnej, włącznie z zakładami lecznictwa uzdrowiskowego, i domu pomocy społecznej należy wykazać pomieszczenia wydzielone lub przeznaczone na zajęcia dydaktyczno-wychowawcze.

W wierszach 9 i 10 należy każdy komputer wykazać tylko raz, a w przypadku użytkowania komputerów przez więcej niż jedną szkołę, dane wykazuje szkoła wskazana przez dyrektora.

Wiersz 11 – zajęcia dydaktyczno-wyrównawcze organizuje się dla uczniów, którzy mają znaczne opóźnienia w uzyskaniu osiągnięć z zakresu określonych zajęć edukacyjnych, wynikających z podstawy programowej dla danego etapu edukacyjnego

(Dz. U. z dnia 23 lutego 2001 r. Nr 13, poz. 110). Uczniów korzystających z różnego rodzaju zajęć dydaktyczno-wyrównawczych należy wykazać tylko raz.

Wiersz 12 – zajęcia korekcyjno-kompensacyjne organizuje się dla uczniów, u których stwierdzono specyficzne trudności w uczeniu się, uniemożliwiające uzyskanie osiągnięć wynikających z podstawy programowej dla danego etapu edukacyjnego (Dz. U. z dnia 23 lutego 2001 r. Nr 13, poz. 110). Uczniów korzystających z różnego rodzaju zajęć korekcyjno-kompensacyjnych należy wykazać tylko raz.

W wierszach 13 do 16 należy wykazać uczniów dowożonych do szkoły (w systemie zorganizowanym), bez względu na rodzaj środka lokomocji i formę finansowania, jak również uczniów, którym szkoła opłaca bilet za przejazd do szkoły (nie należy ujmować dzieci dowożonych do szkoły przez rodziców).

Wiersz 17 i 18 – szkoły podstawowe specjalne i gimnazja specjalne przy zakładzie opieki zdrowotnej włącznie z zakładami lecznictwa uzdrowiskowego (typ 123 i 163), filie szkoły podstawowej specjalnej przy zakładzie opieki zdrowotnej, włącznie z zakładami lecznictwa uzdrowiskowego (typ 126), nie wypełniają działów 2, 3, 4, 5, 6, 7 i 7a, a jedynie podają dane o liczbie uczniów przebywających w placówce obliczone wg zasady: suma stanów liczby uczniów w szkole na początku każdego miesiąca od października roku poprzedniego do września roku bieżącego (z wyłączeniem lipca i sierpnia) podzielona przez 10.

3. Dział 2. UCZNIOWIE WEDŁUG ROKU URODZENIA I PŁCI

Wiersz 3 – cudzoziemcem jest każdy, kto nie posiada obywatelstwa polskiego (ustawa z dnia 25 czerwca 1997 r. Dz. U. Nr 114, poz. 739).

4. Dział 3. UCZNIOWIE I ODDZIAŁY WEDŁUG KLAS

Szkoły podstawowe specjalne i gimnazja specjalne (typ 121-134 i 161-168) prowadzące nauczanie w zespołach klasowych wypełniają wiersze 4, 5, 6 rubr. 1 (bez rozbicia wg klas). Jeżeli w szkole podstawowej specjalnej lub gimnazjum specjalnym prowadzone jest nauczanie zarówno w oddziałach, jak i zespołach klasowych, należy w wierszach 4, 5 i 6 podać dane ogółem (rubr. 1), natomiast w rubrykach 3 do 9 (w rozbiciu według klas) uwzględnić dane bez zespołów klasowych.

W rubryce 9 - „A” należy wykazać uczniów z upośledzeniem umysłowym w stopniu umiarkowanym i znacznym, z upośledzeniem głębokim oraz z rozpoznanym autyzmem, których nie można przypisać do liczby oddziałów i uczniów według klas, jak również uczniów niepełnosprawnych prowadzonych tokiem indywidualnego nauczania.

W wierszach 1, 5 i 6 liczbę uczniów należy wykazać łącznie z uczniami objętymi indywidualnym nauczaniem.

W wierszu 2 należy podać liczbę uczniów, w odniesieniu do których rada pedagogiczna szkoły podjęła decyzję o pozostawieniu w tej samej klasie. W wierszu tym należy również podać uczniów, którym wyznaczono egzamin poprawkowy lub klasyfikacyjny, ale tego egzaminu nie zdali lub do niego nie przystąpili.

W wierszu 4 liczbę oddziałów należy wykazać w pełnych liczbach, bez znaku po przecinku. W przypadku prowadzenia zajęć w klasach łączonych należy wpisać jeden oddział wyłącznie w jednej z klas, a uczniów odrębnie w poszczególnych klasach.

W wierszach 5 i 6 liczbę uczniów należy wykazać łącznie z uczniami powtarzającymi klasę.

W wierszu 3 i 8 należy wykazywać tylko uczniów niepełnosprawnych w sześcioletniej szkole podstawowej i gimnazjum (typ 111-116 i 151-155); jeżeli uczeń wykazany został w wierszu 8, to należy go również wykazać w wierszu 9, rubr. 1, jak również w dziale 4 i 5 (Dz. U. z dnia 23 lutego 1999 r. Nr 14, poz. 128). Rozporz. MEN z dnia 15 lutego 1999 r.

Wiersz 10 dotyczy indywidualnego nauczania organizowanego dla uczniów z dysfunkcją narządu ruchu uniemożliwiającą lub utrudniającą uczęszczanie do szkoły, przewlekłe chorych i innych stale lub okresowo niezdolnych do nauki w przypadku typów szkół: 111-116 i 151-155; szkoła nie wypełnia wiersza 10, rubr. 1 w dziale 3 dotyczącego uczniów niepełnosprawnych, a jedynie dział 4 wiersz 6, natomiast szkoły o typie 121-134 i 161-168 wypełniają dział 3 wiersz 10 rubr. 1 dotyczący uczniów niepełnosprawnych.

5. Dział 4. ODDZIAŁY, UCZNIOWIE I ABSOLWENCI - dane uzupełniające

Wiersze 1 do 6 dotyczą liczby oddziałów i uczniów niepełnosprawnych (ujętych również w dziale 3 w odpowiednich rubrykach 1 - 9, w wierszach 4, 5, 6 i 9) oraz absolwentów niepełnosprawnych z poprzedniego roku szkolnego (Dz. Urz. MEN z dnia 15 października 1993 r. Nr 9, poz. 36). Oddział można już wykazać, gdy liczba uczniów wynosi 5; w uzasadnionych przypadkach dopuszczalne są sytuacje, gdzie szkoła może wykazać 1, 2, 3, 4 uczniów jako jeden oddział.

Wiersz 2 dotyczy oddziału specjalnego (klasy), w którym liczba niepełnosprawnych powinna wynosić od 6 do 16 uczniów w poszczególnych klasach (Dz. Urz. MEN z dnia 15 października 1993 r. Nr 9, poz. 36).

Wiersz 3 dotyczy oddziału (klasy) integracyjnego, który organizuje się w celu umożliwienia uczniom niepełnosprawnym zdobycia wiedzy i umiejętności na miarę ich możliwości w warunkach szkoły ogólnodostępnej. Liczba uczniów w oddziale integracyjnym powinna wynosić od 15 do 20, w tym od 3 do 5 uczniów niepełnosprawnych w poszczególnych klasach (Dz. Urz. MEN z dnia 15 października 1993 r. Nr 9, poz. 36).

Wiersz 4 dotyczy oddziału (klasy) ogólnodostępnego, do którego uczęszcza 1-2 uczniów niepełnosprawnych w poszczególnych klasach, w których realizowany jest pełny program przewidziany dla ogólnodostępnej szkoły publicznej (Dz. Urz. MEN z dnia 15 października 1993 r. Nr 9, poz. 36).

Wiersz 7 dotyczy oddziału (klasy) terapeutycznego, który organizuje się dla uczniów wykazujących jednorodne lub sprzężone zaburzenia, wymagających indywidualizacji nauczania oraz stałej i długotrwałej pomocy psychologicznej i pedagogicznej. Liczba uczniów w oddziałach terapeutycznych powinna wynosić od 10 do 15 (Dz. U. z dnia 23 lutego 2001 r. Nr 13, poz. 110)

Wiersz 8 dotyczy oddziału (klasy) wyrównawczego, który organizuje się dla uczniów, u których występują rozległe braki w opanowaniu programów obowiązkowych przedmiotów nauczania. Liczba uczniów w oddziałach wyrównawczych powinna wynosić od 10 do 15 (Dz. U. z dnia 23 lutego 2001 r. Nr 13,

poz. 110). Klas wyrównawczych nie łączyć z danymi ogólnymi w dziale 1 wiersz 11.

Wiersz 9 dotyczy uczniów w klasach sportowych (zarządzenie MEN z dnia 12 lutego 1997 r. w sprawie szczegółowych zasad działania klas i szkół sportowych oraz szkół mistrzostwa sportowego – Monitor Polski Nr 13, poz. 107).

6. Dział 5. UCZNIOWIE NIEPEŁNOSPRAWNI WEDŁUG RODZAJU NIEPEŁNOSPRAWNOŚCI

W dziale tym każdego ucznia należy wykazać tylko w jednym rodzaju niepełnosprawności wskazanym w orzeczeniu lub opinii publicznej poradni psychologiczno-pedagogicznej. Uczniów z więcej niż jedną niepełnosprawnością (np. z upośledzeniem umysłowym i z uszkodzonym słuchem) należy klasyfikować zgodnie z niepełnosprawnością dominującą w oparciu o orzeczenie lub opinię publicznej poradni psychologiczno-pedagogicznej lub innej publicznej poradni specjalistycznej. Uczniów, którzy wykazani zostali w rubr. 2 do 15, należy wykazać w dziale 3 wiersz 9 rubr. 1 do 9 oraz w dziale 4 wiersz 1 do 6 rubr. 2, 3 (typ 111-116, 151-155).

7. Dział 7. OBOWIĄZEK SZKOLNY - rozliczenie dzieci i młodzieży zarejestrowanych w danym obwodzie szkolnym

Dział ten wypełniają tylko szkoły prowadzące księgę ewidencji dzieci i młodzieży podlegającej obowiązkowi szkolnemu, tj. szkoły obwodowe.

Rubryka 1 dotyczy dzieci i młodzieży z całego obwodu.

W rubryce 2 nie należy wykazywać dzieci i młodzieży z innych obwodów szkolnych, łącznie z indywidualnym nauczaniem.

Rubryka 4 dotyczy dzieci i młodzieży, które na podstawie art. 16 ust. 8 ustawy z dnia 7 września 1991 r. o systemie oświaty (Dz. U. z 1996 r. Nr 67, poz. 329 i z 1998 r. Nr 117, poz. 759) otrzymały zezwolenie dyrektora szkoły na spełnienie obowiązku szkolnego poza szkołą.

W rubryce 5 za spełnienie obowiązku szkolnego uznaje się również udział dzieci i młodzieży z upośledzeniem umysłowym w stopniu głębokim w zajęciach rewalidacyjno-wychowawczych, organizowanych przez szkoły sporządzające sprawozdanie zgodnie z art. 16 ust. 7 ustawy o systemie oświaty (ujętych również w dziale 3 w rubryce 9, w wierszach 5, 6 i 9, w dziale 4, w wierszach 1, 2 lub 4, 5 i 6 rubr. 2 i 3) oraz w dziale 5, rubr. 1 do 15.

8. Dział 7a. UCZNIOWIE WEDŁUG KLAS I ODLEGŁOŚCI ZAMIESZKANIA OD SZKOŁY

Należy wykazać wyłącznie uczniów uczęszczających do szkoły obwodowej (dział 7 rubr. 2 wiersz 1).

9. Po wypełnieniu sprawozdania należy sprawdzić zgodność liczb występujących w różnych działach sprawozdania, a mianowicie:

- dział 1, wiersz 13 \geq 14 + 15.
- dział 2, wiersz 1, rubr. 1 = dział 3, wiersz 5, rubr. 1;
- dział 2, wiersz 2, rubr. 1 = dział 3, wiersz 6, rubr. 1;
- dział 3, wiersz 9, rubr. 1 = dział 4, wiersz 1, rubr. 2;
- dział 3, wiersz 9, rubr. 2 = dział 4 wiersz 1, rubr. 3;
- dział 3, wiersz 1, rubr. 8 - dział 3, wiersz 2, rubr. 8 = dział 6, wiersz 1, rubr. 1 (dotyczy szkół podstawowych dla dzieci i młodzieży bez specjalnych, typ 111-116);
- dział 5, rubr. 1 = dział 3, wiersz 9, rubr. 1 (dotyczy szkół podstawowych typ 111-116 i gimnazjów typ 151-155) .
- dział 7, wiersz 1, rubr. 2 \leq dział 3, wiersz 5, rubr. 1;
- dział 7, wiersz 2, rubr. 2 \leq dział 3, wiersz 6, rubr. 1.

| GŁÓWNY URZĄD STATYSTYCZNY, 00-925 Warszawa, al. Niepodległości 208 | | | | | | | |
|--|----------------------|--|-----------------------------|--------|---|----------------|--|
| Nazwa i adres jednostki sprawozdawczej | | S-05 Sprawozdanie liceum ogólnokształcącego dla młodzieży według stanu w dniu 30 IX 200... r. | | | Urząd Statystyczny | | |
| Numer identyfikacyjny - REGON | | | | | w | | |
| | | | | | Przekazać/wysłać w terminie do dnia 15 października | | |
| 1 | Typ szkoły (filii): | szkoła 1 | Symbol szkoły ^{d)} | 4 | Organ prowadzący: ^{b)} | Wypełnia US | |
| | | filia 2 | | | | | |
| 2 | Szkoła (filia) jest: | w mieście powyżej 5 tys. mieszkańców | 1 | 5 | Dominujący rodzaj niepełnosprawności ^{c)} | Sym- bol | |
| | | w mieście do 5 tys. mieszkańców | 2 | | | | |
| | | na wsi | 3 | | | | |
| 3 | | publiczna | 1 | | | | |
| | | niepubliczna o uprawnieniach szkoły publicznej | 2 | | | | |
| | | niepubliczna | 3 | | | | |
| 6 | Miejscowość: | | | | Identyfikator miejscowości | | |
| 7 | Województwo : | Powiat: | Miasto: | Gmina: | | | |

a) Symbole typów szkół znajdują się w objaśnieniach. b) Należy wpisać informację o właściwym ministrze, samorządzie gminnym, powiatowym, wojewódzkim, innej osobie prawnej lub osobie fizycznej. c) Wypełniają licea ogólnokształcące specjalne przy wykorzystaniu wykazu rodzajów niepełnosprawności znajdującego się w objaśnieniach.

Dział 1. Dane ogólne

| | | | | | | | |
|--------------------|--|---|----------|------------------|--|----------------------------------|-----------|
| Li- cz- ba | nauczycieli realizujących obowiązujące zadania dydaktyczne | pełnozatrudnionych | 1 | Li- cz- ba | kompu- terów | przeznaczonych na użytek uczniów | 9 |
| | | niepełnozatrudnionych (w przeliczeniu na pełne etaty) | 2 | | | w szkole z dostępem do internetu | 10 |
| | pomieszczeń do nauczania | ogółem (wiersz 4+5+7+8) | 3 | | uczniów mieszkających na stacjach (poza internatem) | 11 | |
| | | izby lekcyjne | 4 | | absolwentów, którzy przystąpili do egzaminu dojrzałości w poprzednim roku szkolnym | 12 | |
| | | pracownie przedmiotowe | 5 | | w tym kobiety | 13 | |
| | | w tym komputerowe | 6 | | oddziałów (klas) sportowych | 14 | |
| | | sale gimnastyczne | 7 | | uczniów w oddziałach (klasach) sportowych | 15 | |
| pływalnie (baseny) | 8 | | | | | | |

Dział 2. Uczniowie według roku urodzenia i płci

| Wyszczególnienie | | Ogółem (rubr. 2 do 8) | 1987 i później | 1986 | 1985 | 1984 | 1983 | 1982 | 1981 i wcześniej |
|--|---|--------------------------|-------------------|------|------|------|------|------|---------------------|
| 0 | | 1 | 2 | 3 | 4 | 5 | 6 | 7 | 8 |
| Ogółem | 1 | | | | | | | | |
| w tym kobiety | 2 | | | | | | | | |
| Z liczby ogółem uczniowie klasy I | 3 | | | | | | | | |
| Z liczby ogółem uc- zniowie objęci indywi- dualnym nauczaniem | 4 | | | | | | | | |
| Z liczby ogółem - cudzoziemcy | 5 | | | | | | | | |
| w tym cudzoziemcy posiadający kar- tę stałego pobytu | 6 | | | | | | | | |
| Liczba uczniów lice- ów ogólnokształcą- cych specjalnych przy zakładach opie- ki zdrowotnej (włą- cznie z zakładami lec- nictwa uzdrowisko- wego) | 7 | | | | | | | | |

Dział 3. Absolwenci z poprzedniego roku szkolnego

| Wyszczególnienie | | Ogółem (rubr. 3 do 9) | Z liczby ogółem | | | | | | | |
|------------------|---|-----------------------------|--|-------------------|------|------|------|------|------|---------------------|
| | | | którzy otrzymali świadectwo dojrzałości | urodzeni w roku | | | | | | |
| | | | | 1987 i później | 1986 | 1985 | 1984 | 1983 | 1982 | 1981 i wcześniej |
| 0 | | 1 | 2 | 3 | 4 | 5 | 6 | 7 | 8 | 9 |
| Ogółem | 1 | | | | | | | | | |
| w tym kobiety | 2 | | | | | | | | | |

Dział 4. Uczniowie według profilu kształcenia oraz klas i płci

| Wyszczególnienie | | Liczba uczniów | | | | | | | | | | | | |
|---|--------------------|-------------------------------------|--|--|------------------|-------|------------------|-------|------------------|-------|------------------|-------|------------------|--|
| | | ogółem (rubr. 3+5+7 +9+11) | w tym kobiety (rubr. 4+6+8 +10+12) | w klasach | | | | | | | | | | |
| | | | | wstępnych liceów dwu- języcznych | | I | | II | | III | | IV | | |
| | | | | razem | w tym kobiety | razem | w tym kobiety | razem | w tym kobiety | razem | w tym kobiety | razem | w tym kobiety | |
| 0 | | 1 | 2 | 3 | 4 | 5 | 6 | 7 | 8 | 9 | 10 | 11 | 12 | |
| Ogółem | 1 | | | | | | | | | | | | | |
| Profi- le kształ- cenia wg przed- mio- tów wiodą- cych | humanistycz- ne | 2 | | X | X | | | | | | | | | |
| | matematyczne | 3 | | X | X | | | | | | | | | |
| | przyrodnicze | 4 | | X | X | | | | | | | | | |
| | ogólne | 5 | | X | X | | | | | | | | | |
| | inne | 6 | | X | X | | | | | | | | | |
| Liczba oddziałów | 7 | | X | X | | X | | X | | X | | X | | |

Dział 5. Uczniowie i absolwenci niepełnosprawni

| Uczniowie | | | | | | | | | | | | Absolwenci | | | | |
|---------------------------------|----------------|------------------------------------|---|---|--------------------------|---|--------------------|---|--------------------------------|----|---------------------------|------------|--|--|---|--|
| ogółem (rubr. od 4 do 14) | w tym w klasie | | z „ogółem” według rodzajów niepełnosprawności | | | | | | | | | ogółem | w tym, którzy otrzy- mali świad- ectwo dojrza- łości | | | |
| | pierw- szej | progra- mowo najwyż- szej | z uszkodzonym wzrokiem | | z uszkodzonym słuchem | | z niesły- szący | | z uszkodzonym autyz- mem | | przew- lekłe chorzy | | | z niepeł- nospra- wnością ruchow- wą | z niepeł- nospra- wnością sprzęż- oną | niedo- stosowani społe- cznie |
| 1 | 2 | 3 | 4 | 5 | 6 | 7 | 8 | 9 | 10 | 11 | 12 | 13 | 14 | 15 | 16 | |
| | | | | | | | | | | | | | | | | |

Dział 6. Wyniki klasyfikacji uczniów w poprzednim roku szkolnym (łącznie z wynikami egzaminów poprawkowych i klasyfikacyjnych) oraz uczniowie powtarzający klasę w roku szkolnym sprawozdawczym

| Liczba uczniów | Wyszczególnienie | K l a s a | | | | | Ogółem (rubr. 2 do 5) | I | II | III | IV |
|-------------------|---|-----------------------------------|---|---|---|---|--------------------------|---|----|-----|----|
| | | 1 | 2 | 3 | 4 | 5 | | | | | |
| 0 | | | | | | | | | | | |
| | według stanu na koniec poprzedniego roku szkolnego (wiersz 3 + 4) | 1 | | | | | | | | | |
| | w tym uczniowie niepełnosprawni | 2 | | | | | | | | | |
| | w poprzednim roku szkolnym | promowanych bądź absolwentów | 3 | | | | | | | | |
| | | pozostawionych w tej samej klasie | 4 | | | | | | | | |
| | powtarzających klasę w roku szkolnym sprawozdawczym | 5 | | | | | | | | | |

.....
 (imię, nazwisko i telefon osoby,
 która sporządziła sprawozdanie)

.....
 (miejscowość, data)

.....
 (pieczęć imienna i podpis osoby
 działającej w imieniu sprawozdawcy)

OBJAŚNIENIA do S-05

1. Sprawozdanie sporządza oddzielnie licea ogólnokształcące dla młodzieży, licea ogólnokształcące specjalne, licea sportowe, licea mistrzostwa sportowego oraz ich filie. W sprawozdaniach liceów zlikwidowanych z końcem poprzedniego roku szkolnego należy wypełnić wyłącznie dane dotyczące wyników klasyfikacji uczniów - dział 6 w. 1, 2, 3 i 4, dział 1 w. 12 i 13 oraz absolwentów - dział 3 i dział 5 rubr. 17, 18. Licea ogólnokształcące, które w poprzednim roku szkolnym nie prowadziły klasy programowo najwyższej (IV), nie wypełniają danych: w dziale 1 w. 12 i 13, w dziale 6 rubr. 5 w. od 1 do 4, działu 3 oraz działu 5 rubr. 15, 16.

W dziale 5 oraz w dziale 6, w. 2 licea ogólnokształcące wykazują absolwentów niepełnosprawnych bądź uczniów niepełnosprawnych w oparciu o orzeczenie lub opinię publicznej poradni psychologiczno-pedagogicznej lub innej publicznej poradni specjalistycznej.

Licea ogólnokształcące specjalne przy zakładach opieki zdrowotnej (włącznie z zakładami lecznictwa uzdrowiskowego) wypełniają dział 1 w. 1-10, dział 2 rubr. 1 w. 1, w. 7, przy czym dział 2 rubr. 1 w. 1 = dział 2 w. 7.

2. Dział 1. Dane ogólne

Wiersz 1 dotyczy także nauczycieli pełnozatrudnionych korzystających ze zniżki godzin, pobierających pełne wynagrodzenie.

Nauczycieli niepełnozatrudnionych uczących jednocześnie w kilku szkołach należy wykazać w każdej szkole w wierszu 2 bez względu na to, która szkoła jest głównym miejscem zatrudnienia. Przeliczenia na pełne etaty należy dokonywać z dokładnością do dwóch miejsc po przecinku.

W wierszach 1 i 2 nie należy wykazywać nauczycieli będących na urloпах macierzyńskich, wychowawczych, zdrowotnych (rehabilitacyjnych), bezpłatnych oraz przebywających na długotrwałych zwolnieniach lekarskich itp.

Wiersze 1 i 2 nie dotyczą nauczycieli na stanowiskach kierowniczych oraz realizujących zadania pozadydaktyczne (np. pedagogów, psychologów, wychowawców świetlic, bibliotekarzy).

W wierszach 4 do 10 każde pomieszczenie i komputer mogą być wykazane tylko raz.

W przypadku wspólnego użytkowania pomieszczeń i komputerów przez więcej niż jedną szkołę, dane wykazuje szkoła wskazana przez dyrektora.

Liczbę pomieszczeń należy podać bez pomieszczeń przeznaczonych wyłącznie na zajęcia pozalekcyjne oraz pomieszczeń adaptowanych do prowadzenia zajęć wychowania fizycznego (np. hale, izby lekcyjne).

W wierszu 12 nie należy podawać absolwentów, którzy ukończyli szkołę w latach wcześniejszych, a do egzaminu dojrzałości przystąpili w roku bieżącym.

Wiersze 14 i 15 nie wypełniają licea specjalne.

3. Dział 2. Uczniowie według roku urodzenia i płci

Wiersz 4 dotyczy uczniów objętych indywidualnym nauczaniem, które organizowane jest dla uczniów z dysfunkcją narządu ruchu uniemożliwiająca lub utrudniająca uczęszczanie do szkoły, przewlekle chorych i innych stale lub okresowo niezdolnych do nauki (nie należy wykazywać uczniów niepełnosprawnych).

Wiersz 5 Cudzoziemcem jest każdy, kto nie posiada obywatelstwa polskiego, ustawa z dnia 25 czerwca 1997 r. (Dz. U. Nr 114, poz. 739).

Wiersz 7 wypełniają licea ogólnokształcące specjalne przy zakładach opieki zdrowotnej (włącznie z zakładami lecznictwa uzdrowiskowego), podając dane o liczbie uczniów przebywających w placówce, wg zasady: suma stanów uczniów w szkole na początku każdego miesiąca od października roku poprzedniego do września roku bieżącego (z wyłączeniem lipca i sierpnia) podzielona przez 10.

4. Dział 3. Absolwenci z poprzedniego roku szkolnego

W dziale tym absolwentów należy wykazać łącznie z wynikami egzaminów poprawkowych i klasyfikacyjnych.

5. Dział 4. Uczniowie według profili kształcenia oraz klas i płci

Licea ogólnokształcące specjalne wypełniają tylko wiersz 1 i 7.

W wierszu 2 przedmiotami wiodącymi są: język polski, języki obce nowożytne, języki klasyczne, historia. **W wierszu 3** przedmiotami wiodącymi są: matematyka, informatyka, fizyka z astronomią. **W wierszu 4** przedmiotami wiodącymi są: geografia, biologia z higieną i ochroną środowiska, chemia. **W wierszu 5** nie określa się przedmiotów wiodących. **W wierszu 6** przedmiotami wiodącymi są inne przedmioty niewymienione w wierszach 2, 3 i 4, w tym również oddziały klas sportowych oraz mistrzostwa sportowego.

Uwaga: Jeżeli występują uczniowie klas wstępnych, to:

- wiersz 1 rubr. 1 minus wiersz 1 rubr. 3 stanowi sumę wierszy od 2 do 6 rubr. 1,

- wiersz 1 rubr. 2 minus wiersz 1 rubr. 4 stanowi sumę wierszy od 2 do 6 rubr. 2.

Jeżeli nie występują uczniowie klas wstępnych liceów dwujęzycznych, to wiersz 1 = wiersz od 2 do 6 (nie dotyczy rubr. 3 i 4 oraz sprawozdań szkół specjalnych).

6. Dział 5. Uczniowie i absolwenci niepełnosprawni

Każdego ucznia należy wykazać tylko w jednym rodzaju niepełnosprawności. Uczniów z więcej niż jedną niepełnosprawnością (np. z

zaburzeniami zachowania i z uszkodzonym słuchem) należy klasyfikować zgodnie z niepełnosprawnością dominującą w oparciu o orzeczenie lub opinię publicznej poradni psychologiczno-pedagogicznej lub innej publicznej poradni specjalistycznej. Dane zawarte w tym dziale powinny być ujęte w innych działach sprawozdania.

7. Dział 6. Wyniki klasyfikacji uczniów oraz uczniowie powtarzający klasę

Wyniki klasyfikacji uczniów oraz uczniowie powtarzający klasę należy podać łącznie z wynikami egzaminów poprawkowych i klasyfikacyjnych. **W wierszu 4** należy podać uczniów, w odniesieniu do których rada pedagogiczna szkoły podjęła decyzję o pozostawieniu w tej samej klasie, oraz uczniów, którym wyznaczono egzamin poprawkowy lub klasyfikacyjny, ale egzaminu tego nie zdał lub do niego nie przystąpił. **W wierszu 5** należy podać uczniów powtarzających klasę w roku sprawozdawczym; uczniowie ci powinni być też wliczeni do danych wykazanych w dziale 2 i 4. Licea dwujęzyczne nie wykazują liczby uczniów klas wstępnych.

8. Po wypełnieniu sprawozdania należy sprawdzić zgodność liczb występujących w różnych działach sprawozdania, a mianowicie:

- dział 2, rubr. 1, wiersz 1 = dział 4, rubr. 1, wiersz 1
- dział 2, rubr. 1, wiersz 2 = dział 4, rubr. 2, wiersz 1
- dział 2, rubr. 1, wiersz 3 = dział 4, rubr. 5, wiersz 1
- dział 2, rubr. 1, wiersz 3 ≥ dział 6, rubr. 2, wiersz 5
- dział 3, rubr. 1, wiersz 1 = dział 6, rubr. 5, wiersz 3
- dział 3, rubr. 2, wiersz 1 ≤ dział 1, wiersz 12
- dział 3, rubr. 2, wiersz 2 ≤ dział 1, wiersz 13
- (dział 6, rubr. 5, wiersz 1) - (dział 6, rubr. 5, wiersz 4) = dział 3, rubr. 1, wiersz 1

Dodatkowo dla typu liceum 2:

- dział 2, rubr. 1, wiersz 1 = dział 5, rubr. 1
- dział 2, rubr. 1, wiersz 3 = dział 5, rubr. 2
- dział 3, rubr. 1, wiersz 1 = dział 5, rubr. 15
- dział 3, rubr. 2, wiersz 1 = dział 5, rubr. 16.

| Wykaz typów szkół wypełniających formularz | Symbol szkoły |
|--|---------------|
| Liceum ogólnokształcące | 1 |
| Liceum specjalne | 2 |
| Szkoła sportowa | 3 |
| Szkoła mistrzostwa sportowego | 4 |
| Liceum specjalne przy zakładzie opieki zdrowotnej (włącznie z zakładami lecznictwa uzdrowiskowego) | 5 |

| Wykaz rodzajów niepełnosprawności uczniów (pozycja 5 w części tytułowo-adresowej) | | Symbol niepełnosprawności |
|--|---------------------------------|---------------------------|
| Szkoły wg rodzaju niepełnosprawności uczniów | | |
| Szkoły dla uczniów | nieślyszących | 1 |
| | słabo słyszających | 2 |
| | niewidomych | 3 |
| | słabo widzących | 4 |
| | przewlekle chorych | 5 |
| | z niepełnosprawnością ruchową | 6 |
| | niedostosowanych społecznie | 7 |
| | zagrożonych uzależnieniami | 8 |
| | z zaburzeniami zachowania | 9 |
| | z rozpoznaniem autyzmem | 10 |
| | z niepełnosprawnością sprzężoną | 11 |

Dział 4. Oddziały i uczniowie według klas i poci

| Wyszczególnienie | | | Liczba | | |
|------------------------------|-------------------------------------|--|-----------|---------|---------------|
| | | | oddziałów | uczniów | |
| | | | | ogółem | w tym kobiety |
| 0 | | | 1 | 2 | 3 |
| Ogółem (wiersz 02 + 07 + 11) | | | 01 | | |
| na podbudowie | szkoły podstawowej lub równorzędnej | razem dla organizacji kształcenia wg klas | 02 | | |
| | | I | 03 | | |
| | | II | 04 | | |
| | | III | 05 | | |
| | | IV | 06 | | |
| | | razem dla organizacji kształcenia w zespołach przedmiotowych | 07 | | |
| | | przyrodniczych | 08 | | |
| | | matematyczno-fizycznych | 09 | | |
| | humanistycznych | 10 | | | |
| | szkoły zasadniczej | razem dla organizacji kształcenia wg klas | 11 | | |
| | | I | 12 | | |
| | | II | 13 | | |
| | | III | 14 | | |

| | | | |
|----------------------|--|----|--|
| Z wiersza 01 rubr. 2 | cudzoziemcy | 15 | |
| | w tym cudzoziemcy posiadający kartę stałego pobytu | 16 | |

Objaśnienia

1. Sprawozdanie sporządzają szkoły macierzyste oraz ich filie, oddzielnie dla liceum ogólnokształcącego stacjonarnego dziennego, oddzielnie dla stacjonarnego wieczorowego, oddzielnie dla zaocznego, nawet wówczas, gdy posiadają wspólną administrację.

2. Dział 1. Dane ogólne

Rubryka 1 dotyczy także nauczycieli pełnozatrudnionych korzystających ze zniżki godzin, pobierających pełne wynagrodzenie.

Nauczycieli niepełnozatrudnionych uczących jednocześnie w kilku szkołach należy wykazać w każdej szkole w rubryce 2, bez względu na to, która szkoła jest głównym miejscem zatrudnienia. Przeliczenia na pełne etaty należy dokonywać z dokładnością do dwóch miejsc po przecinku.

W rubr. 1 i 2 nie należy wykazywać nauczycieli będących na urloпах macierzyńskich, wychowawczych, zdrowotnych (rehabilitacyjnych), bezpłatnych oraz przebywających na długotrwałych zwolnieniach lekarskich itp.

Rubr. 1 i 2 dotyczą nauczycieli na stanowiskach kierowniczych oraz realizujących zadania pozadydaktyczne, np. bibliotekarzy.

W rubrykach 4 - 10 każde pomieszczenie i komputer mogą być wykazane tylko raz.

W przypadku wspólnego użytkowania pomieszczeń i komputerów przez więcej niż jedną szkołę, dane wykazuje szkoła wskazana przez dyrektora.

Liczbę pomieszczeń należy podać bez pomieszczeń przeznaczonych wyłącznie na zajęcia pozalekcyjne oraz pomieszczeń adaptowanych do prowadzenia zajęć wychowania fizycznego (np. hale, większe izby lekcyjne).

W rubryce 11 nie należy podawać absolwentów, którzy ukończyli szkołę w latach wcześniejszych, a do egzaminu dojrzałości przystąpili w roku bieżącym, łącznie z eksternami.

3. Dział 3. Absolwenci z poprzedniego roku szkolnego

W dziale tym należy podawać wszystkich absolwentów z lutego, czerwca i września.

4. Dział 4. Cudzoziemcem jest każdy, kto nie posiada obywatelstwa polskiego - Ustawa z dnia 25 czerwca 1997 r. (Dz. U. Nr 114, poz. 739).

5. Po wypełnieniu sprawozdania należy sprawdzić zgodność liczb występujących w sprawozdaniu, a mianowicie:

- Dział 3, rubr. 1, wiersz 3 ≤ dział 1, rubr. 11,
- Dział 3, rubr. 1, wiersz 4 ≤ dział 1, rubr. 12,
- Dział 4, rubr. 1, 2 i 3, wiersz 01 = wiersz 02+ 07+ 11, rubr. 1, 2 i 3,
- Dział 4, rubr. 1, 2 i 3, wiersz 02 = wiersze od 03 do 06, rubr. 1, 2 i 3,
- Dział 4, rubr. 1, 2 i 3, wiersz 07 = wiersze od 08 do 10, rubr. 1, 2 i 3,
- Dział 4, rubr. 1, 2 i 3, wiersz 11 = wiersze od 12 do 14, rubr. 1, 2 i 3,
- Dział 4, rubr. 2, wiersz 01 = dział 2, rubr. 1, wiersz 1,
- Dział 4, rubr. 3, wiersz 01 = dział 2, rubr. 1, wiersz 2.

(imię, nazwisko i telefon osoby,
która sporządziła sprawozdanie)

(miejscowość, data)

(pieczęć imienna i podpis osoby
działającej w imieniu sprawozdawcy)

Załącznik nr 9

| | | | | | | | | | | | |
|--|--|--|---|--|--|---|---|--|--------|-------|---|
| GŁÓWNY URZĄD STATYSTYCZNY, 00-925 Warszawa, al. Niepodległości 208 | | | | | | Urząd Statystyczny | | | | | |
| Nazwa i adres jednostki sprawozdawczej | | | | S - 07 Sprawozdanie szkoły zawodowej według stanu w dniu 30 IX 200 ... r. | | w..... | | | | | |
| Numer identyfikacyjny - REGON | | | | | | Przekazać/wysłać w terminie do dnia 15 października | | | | | |
| 1 | Szkoła (filia) jest: | publiczna | 1 | Szkoła (filia) jest: | w mieście powyżej 5 tys. mieszkańców | 1 | 3 | Typ szkoły (filii): ^{a)} | szkoła | 1 | |
| | | niepubliczna o uprawnieniach szkoły publicznej | 2 | | 2 | w mieście do 5 tys. mieszkańców | | | 2 | filia | 2 |
| | | niepubliczna. | 3 | | 3 | na wsi | | | 3 | | |
| 4 | Rok szkolny rozpoczyna się ^{a)} | we wrześniu | 1 | Szkoła (filia) jest: ^{a)b)} | stacjonarna dzienna | 1 | 6 | Dominujący rodzaj niepełnosprawności ^{c)} | | | |
| | | w lutym | 2 | | 5 | stacjonarna wieczorowa | | | 2 | | |
| | | | | | | zaoczna | | | 3 | | |
| 7 Organ prowadzący: ^{d)} | | | | | | | | Wypełnia US | | | |
| 8 Miejscowość: | | | | | | | | Identyfikator miejscowości | | | |
| 9 Województwo: Powiat: Miasto: | | | | | | | | Gmina: | | | |

^{a)} Symbol właściwej odpowiedzi otoczyć obwódką; ^{b)} Wypełniają tylko szkoły dla dorosłych; ^{c)} Wypełniają tylko szkoły specjalne przy wykorzystaniu wykazu rodzajów niepełnosprawności znajdującego się w objaśnieniach; ^{d)} Należy wpisać informację o właściwym ministrze, samorządzie gminnym, powiatowym, wojewódzkim, innej osobie prawnej lub osobie fizycznej.

Dział 1. Dane ogólne

| | | | |
|-------------|---|----------------------------------|----|
| L i c z b a | pomieszczeń do nauczania ^{a)} | ogółem (w. 02 + 03 + 05 + 06) | 01 |
| | | izby lekcyjne | 02 |
| | | pracownie przedmiotowe | 03 |
| | | w tym komputerowe | 04 |
| | | sale gimnastyczne | 05 |
| | | plywalnie (baseny) | 06 |
| | komputerów ^{d)} | przeznaczonych do użytku uczniów | 07 |
| | | w szkole z dostępem do internetu | 08 |
| | stanowisk pracy w warsztatach szkolnych | | 09 |
| | uczniów mieszkających na stacjach (poza internatami) | | 10 |
| | oddziałów (klas) specjalnych dla uczniów umysłowo upośledzonych ^{b)} | | 11 |
| | uczniów umysłowo upośledzonych w oddziałach (klasach) specjalnych ^{b)} | | 12 |

| | | | |
|----------------------------|---|--------------------------|----|
| L i c z b a | uczniów pobierających naukę indywidualnie - stale lub okresowo - ze względów zdrowotnych | 13 | |
| | uczniów cudzoziemców (cudzoziemcem jest każdy, kto nie posiada obywatelstwa polskiego) | 14 | |
| | w tym cudzoziemców posiadających kartę stałego pobytu | 15 | |
| | oddziałów (klas) sportowych ^{b)} | 16 | |
| | uczniów w oddziałach (klasach) sportowych ^{b)} | 17 | |
| | nauczycieli pełnozatrudnionych ^{c)} (w. 18 = w. 19 do 21) | 18 | |
| | z tego uczących przedmiotów: | ogólnokształcących | 19 |
| | | zawodowych teoretycznych | 20 |
| | | praktycznej nauki zawodu | 21 |
| | zatrudnionych instruktorów praktycznej nauki zawodu (w przeliczeniu na pełne etaty) | | 22 |
| | niepełnozatrudnionych nauczycieli przedmiotów teoretycznych (ogólnokształcących i zawodowych - w przeliczeniu na pełne etaty) ^{e)} | | 23 |
| | absolwentów, którzy przystąpili do egzaminu dojrzałości w poprzednim roku szkolnym | | 24 |
| w tym kobiet ^{d)} | | 25 | |

^{a)} Należy przestrzegać zasady, aby każde pomieszczenie i komputer wykazane były tylko jeden raz. W zespole szkół użytkujących wspólnie pomieszczenia i komputery wykazuje je szkoła wskazana przez dyrektora, która wypełni wiersze od 01 do 08; ^{b)} Dotyczy tylko szkół dla młodzieży (bez specjalnych); ^{c)} Dotyczy nauczycieli realizujących obowiązujące zadania dydaktyczne, w tym także pełnozatrudnionych korzystających ze zniżki godzin, pobierających pełne wynagrodzenie. Nie dotyczy nauczycieli na stanowiskach kierowniczych oraz realizujących zadania pozadydaktyczne (np. pedagogów, psychologów, wychowawców świetlic, bibliotekarzy). Uczących w kilku szkołach należy wykazać w każdej szkole, bez względu na to, która z nich jest głównym miejscem zatrudnienia. Przeliczenia na pełne etaty - z dokładnością do dwóch miejsc po przecinku; ^{d)} Nie należy podawać absolwentów, którzy ukończyli szkołę w latach wcześniejszych, a do egzaminu dojrzałości przystąpili w roku bieżącym.

Dział 2. Oddziały i uczniowie według klas^{a)}

| Lp. | Czas trwania nauki | Klasa | Liczba uczniów według stanu na koniec poprzedniego roku szkolnego ^{b)} | | | Liczba oddziałów i uczniów w roku szkolnym sprawozdawczym | uczniowie | |
|-----|--------------------|-------|---|------------------------------|-----------------------------------|---|-----------|--------------------------|
| | | | ogółem (rubr. 4+5) | promowanych bądź absolwentów | pozostawionych w tej samej klasie | | ogółem | w tym powtarzający klasę |
| 0 | 1 | 2 | 3 | 4 | 5 | 6 | 7 | 8 |
| 01 | | | | | | | | |
| 02 | | | | | | | | |
| 03 | | | | | | | | |
| 04 | | | | | | | | |
| 05 | | | | | | | | |
| 06 | | | | | | | | |
| 07 | | | | | | | | |
| 08 | | | | | | | | |
| 09 | | | | | | | | |
| 10 | | | | | | | | |
| 11 | | | | | | | | |
| 12 | O g ó ł e m | | | | | | | |

^{a)} Szkoły zasadnicze i średnie zawodowe dla dorosłych oraz policealne i pomaturalne stacjonarne i zaoczne wypełniają tylko rubrykę 1, 2, 6 i 7; ^{b)} Łącznie z wynikami egzaminów poprawkowych i klasyfikacyjnych; ^{c)} Należy podawać w zaokrągleniu (bez znaku po przecinku). Nie wypełniają szkoły artystyczne.

Dział 3. Absolwenci-eksterni z poprzedniego roku szkolnego

| Wyszczególnienie | Ogółem | |
|------------------------------|--------|---|
| | 0 | 1 |
| Liczba absolwentów-eksternów | | |

Absolwentów-eksternów należy wykazać również w dziale 8, wliczając ich do wiersza "ogółem" oraz podając w osobnym(ch) wierszu(ach) wg zawodów (w rubr. 0 do 5) - w rubr. 1 należy wpisać umowny symbol "9".

Dział 5. Młodociani pracownicy^{a)}

| Wyszczególnienie | Ogółem | | W tym w klasie I | |
|---------------------|--------|---|------------------|---|
| | 0 | 1 | 2 | 3 |
| Liczba młodocianych | | | | |

^{a)} Wypełniają tylko szkoły zasadnicze dla młodzieży (łącznie ze specjalnymi). Dotyczy uczniów, którzy zawarli z pracodawcą umowę o naukę zawodu, a do szkoły uczęszczają na kształcenie teoretyczne. Liczbę uczniów - młodocianych pracowników należy wliczać do liczby uczniów podanych w innych działach.

Dział 6. Uczniowie i absolwenci (bez eksternów) według roku urodzenia i płci

| Wyszczególnienie | Ogółem (rubr. od 2 do 15) | Z tego urodzeni w roku | | | | | | | | | | | | | | | |
|---|----------------------------|------------------------|------|------|------|------|------|------|------|------|------|------|------|-----------|------------------|--|--|
| | | 1988 i później | 1987 | 1986 | 1985 | 1984 | 1983 | 1982 | 1981 | 1980 | 1979 | 1978 | 1977 | 1976-1972 | 1971 i wcześniej | | |
| Uczniowie z roku szkolnego 2001/2002 | ogółem | 1 | | | | | | | | | | | | | | | |
| | w tym kobiety | 2 | | | | | | | | | | | | | | | |
| | z liczby ogółem w klasie I | 3 | | | | | | | | | | | | | | | |
| | w tym kobiety | 4 | | | | | | | | | | | | | | | |
| Absolwenci (bez eksternów) z roku szkolnego 2000/2001 | ogółem | 5 | X | X | | | | | | | | | | | | | |
| | w tym kobiety | 6 | X | X | | | | | | | | | | | | | |

Uwaga: Absolwentów urodzonych po roku 1986 należy wykazać w rubr. 4. W przypadku szkół artystycznych w dziale 6 należy wykazać wyłącznie uczniów, którzy w szkole artystycznej uczą się jednocześnie przedmiotów artystycznych i ogólnokształcących, oraz absolwentów z poprzedniego roku szkolnego (bez eksternów), którzy otrzymali wykształcenie artystyczne i ogólne.

Dział 7. Uczniowie i absolwenci niepełnosprawni^{a)}

| ogółem (rubr. od 4 do 16) | Uczniowie z „z ogółem” według rodzajów niepełnosprawności | | | | | | | | | | | | | | | | Absolwenci | | | |
|---------------------------|---|-----------------------|------------------------|---------------|-----------------------|----------------|--|------------------------|--------------------------|--------------------|-------------------------------|-------------------------------|---------------------------------|-------------------------------|---------------------------|----|-------------------------------|--|--------|--|
| | w tym w klasie | | z uszkodzonym wzrokiem | | z uszkodzonym słuchem | | z upośledzeniem umysłowym w stopniu lekkim | | z rozpoznawanym autyzmem | | z niepełnosprawnością ruchową | | z niepełnosprawnością społeczną | | z zaburzeniami zachowania | | z zagrożeniami uzależnieniami | | ogółem | w tym, którzy otrzymali świadectwo dojrzałości |
| | pierwszej | programowo najwyższej | niewidomi | słabo widzący | nieusłyszący | słabo słyszący | lekki | umiarkowany i znaczący | z rozpoznanym autyzmem | przewlekłe choroby | z niepełnosprawnością ruchową | niepełnosprawnością społeczną | z zaburzeniami zachowania | z zagrożeniami uzależnieniami | | | | | | |
| 1 | 2 | 3 | 4 | 5 | 6 | 7 | 8 | 9 | 10 | 11 | 12 | 13 | 14 | 15 | 16 | 17 | 18 | | | |

^{a)} Wypełniają tylko szkoły dla młodzieży. Dane zawarte w tym dziale powinny być ujęte w innych działach sprawozdania.

Dział 8. Absolwenci z poprzedniego roku szkolnego (łącznie z eksternami) oraz uczniowie w roku szkolnym sprawozdawczym według zawodów

| Zawód (profil) | nazwa | symbol | Czas trwania nauki | Liczba absolwentów z poprzedniego roku szkolnego | | | | Liczba uczniów w roku szkolnym sprawozdawczym | | | | | | | | | |
|----------------|-------|--------|--------------------|--|---------------|---|---------------|---|---------------|-----------------|----|-----------------------|--|--|--|--|--|
| | | | | ogółem | w tym kobiety | z ogółem, którzy otrzymali świadectwo dojrzałości | | ogółem | | w tym w klasach | | | | | | | |
| | | | | | | razem | w tym kobiety | razem | w tym kobiety | I | | programowo najwyższej | | | | | |
| 0 | 1 | 2 | 3 | 4 | 5 | 6 | 7 | 8 | 9 | 10 | 11 | | | | | | |
| | | | 01 | | | | | | | | | | | | | | |
| | | | 02 | | | | | | | | | | | | | | |
| | | | 03 | | | | | | | | | | | | | | |
| | | | 04 | | | | | | | | | | | | | | |
| | | | 05 | | | | | | | | | | | | | | |
| | | | 06 | | | | | | | | | | | | | | |
| | | | 07 | | | | | | | | | | | | | | |
| | | | 08 | | | | | | | | | | | | | | |
| | | | 09 | | | | | | | | | | | | | | |
| | | | 10 | | | | | | | | | | | | | | |
| | | | 11 | | | | | | | | | | | | | | |
| Ogółem | | | 12 | X | X | | | | | | | | | | | | |

Uwaga: W dziale 8 w rubryce "0" należy wpisać nazwę zawodu oraz jego symbol zgodnie z klasyfikacją zawodów wprowadzoną rozporządzeniem Ministra Edukacji Narodowej z dnia 18 grudnia 1997 r. w sprawie klasyfikacji zawodów szkolnictwa zawodowego (Dz. U. z 1998 r. Nr 4, poz. 9 i z 1999 r. Nr 52, poz. 535 i z 2001 r. Nr 34, poz. 405).

Szkoły przysposabiające do pracy oraz szkoły artystyczne nie dające uprawnień zawodowych - wypełniają w dziale 8 tylko wiersz "ogółem" (z wyjątkiem rubryk 4 i 5).

Licea techniczne wpisują w rubryce "0" nazwę profilu kształcenia: ekonomiczno-administracyjny, społeczno-socjalny, usługowo-gospodarczy, kształtowanie środowiska, mechaniczny, elektryczno-energetyczny, elektroniczny, chemiczny, rolniczo-spożywczy, leśnictwo i technologia drewna, tekstylny, transportowy i przysposobienie wojskowe. Zakłady kształcące nauczycieli wpisują w rubryce "0" następujące zawody i ich symbole: nauczyciel szkoły podstawowej - 33101, nauczyciel przedszkola - 33202, nauczyciel w szkole specjalnej - 33303, pozostali nauczyciele z wykształceniem średnim - 33404.

W dziale 8 należy również wykazać absolwentów-eksternów. Patrz uwagi pod działem 3.

1. Szkoły zasadnicze, licea zawodowe oraz szkoły policealne dające wykształcenie zasadnicze zawodowe wpisują nazwy zawodów robotniczych i pokrewnych. Szkoły zasadnicze z klasami wielozawodowymi wypełniają dział 8 dla każdego zawodu osobno.

2. Technika, licea, szkoły policealne i pomaturalne dające wykształcenia średnie zawodowe oraz szkoły artystyczne dające uprawnienia zawodowe wpisują nazwy zawodów nierobotniczych.

Ustalenia podane w punktach 1 i 2 stosuje się również do szkół realizujących tzw. programy autorskie, także w przypadku, gdy w planie nauczania tego programu autorskiego nazwa zawodu różni się od nazwy ustalonej w klasyfikacji.

(imię, nazwisko i telefon osoby, która sporządziła sprawozdanie)

(miejsowość, data)

(pieczęćka imienna i podpis osoby działającej w imieniu sprawozdawcy)

OBJAŚNIENIA DO FORMULARZA S-07 sprawozdanie szkoły zawodowej - według stanu w dniu 30 IX

Sprawozdanie dotyczy szkół zawodowych czynnych w danym roku szkolnym oraz szkół, które zakończyły działalność w sierpniu poprzedniego roku szkolnego. Każda szkoła będąca filią - niezależnie od lokalizacji względem jednostki macierzystej - sporządza odrębne sprawozdanie zaznaczając w pozycji 3 części tytułowo-adresowej formularza odpowiedź 2.

Szkoły przysposabiające do pracy na podbudowie klasy VIII nadal wypełniają formularz S-07.

Sprawozdanie należy sporządzać następująco:

- 1) szkoły dla młodzieży wypełniają wszystkie działy,
- 2) szkoły dla dorosłych nie wypełniają danych dotyczących:
 - stanowisk pracy w warsztatach szkolnych, liczby uczniów mieszkających na stacjach, liczby oddziałów (klas) specjalnych i uczniów w oddziałach (klasach) specjalnych, liczby uczniów pobierających naukę indywidualnie, liczby oddziałów (klas) sportowych i ich uczniów (dział 1 wiersze od 09 do 13 oraz 16 i 17),
 - uczniów według klas (dział 2 rubr. 3, 4, 5 i 8),
 - uczniów klasy I w danym roku szkolnym, którzy świadectwo ukończenia szkoły niższego szczebla otrzymali w poprzednim roku szkolnym (dział 4),
 - młodocianych pracowników (dział 5),
 - uczniów i absolwentów niepełnosprawnych (dział 7).
- 3) szkoły, które utworzone zostały na początku danego roku szkolnego, nie wypełniają informacji dotyczących:
 - absolwentów, którzy przystąpili do egzaminów dojrzałości (dział 1 wiersze 24 i 25),
 - uczniów według klas (dział 2 rubr. 3, 4, 5 i 8),
 - absolwentów-eksternów (dział 3),
 - absolwentów według roku urodzenia (dział 6),
 - absolwentów według zawodów (dział 8 rubr. od 0 do 5).
- 4) w sprawozdaniach szkół zlikwidowanych z dniem 31 sierpnia wypełnia się następujące informacje:
 - a) w sprawozdaniach szkół dla młodzieży:
 - absolwentów, którzy przystąpili do egzaminów dojrzałości (dział 1, wiersze 24 i 25),
 - uczniów według klas (dział 2 rubr. od 1 do 5),
 - absolwentów-eksternów (dział 3),
 - absolwentów według roku urodzenia (dział 6),
 - absolwentów według zawodów (dział 8 rubr. od 0 do 5),
 - absolwentów niepełnosprawnych (dział 7),
 - b) w sprawozdaniach szkół dla dorosłych:
 - absolwentów, którzy przystąpili do egzaminów dojrzałości (dział 1 wiersz 24 i 25),
 - absolwentów-eksternów (dział 3),
 - absolwentów według roku urodzenia (dział 6),
 - absolwentów według zawodów (dział 8 rubr. od 0 do 5).

Dwa odrębne sprawozdania S-07 sporządzają:

- szkoły zawodowe rozpoczynające naukę we wrześniu i w lutym,
- szkoły muzyczne kształcące wyłącznie w kierunku muzycznym: niedające uprawnień zawodowych (I stopień) - symbol 81, 82 i drugie sprawozdanie - szkoły z uprawnieniami zawodowymi (II stopień) - symbol 83,

Ogólnokształcące szkoły muzyczne sporządzają sprawozdanie tylko w zakresie gimnazjum i liceum (II stopień) - symbol 84.

Ogólnokształcące szkoły baletowe sporządzają sprawozdanie tylko w zakresie - gimnazjum i liceum. Klasy I-III tych szkół wykazać należy jako IV-VI na formularzu S-02. Natomiast szkoły baletowe o profilu wyłącznie baletowym sporządzają sprawozdanie o symbolu 81 lub symbolu 83 w zależności od poziomu kształcenia.

Szkoły policealne i pomaturalne dzienne wykazuje się w sprawozdaniu jako szkoły dla młodzieży.

Policealne i pomaturalne szkoły artystyczne wypełniają dział 6, wykazując wszystkich uczniów i absolwentów.

W dziale 7 każdego ucznia należy wykazać tylko w jednym rodzaju niepełnosprawności wskazanym w orzeczeniu lub opinii poradni psychologiczno-pedagogicznej. Uczniów z więcej niż jedną niepełnosprawnością należy klasyfikować zgodnie z niepełnosprawnością dominującą w oparciu o orzeczenie lub opinię publicznej poradni psychologiczno-pedagogicznej lub innej publicznej poradni specjalistycznej.

Po wypełnieniu sprawozdania należy sprawdzić zgodność liczb występujących w różnych działach sprawozdania, a mianowicie:

- dział 2, rubr. 4 (absolwenci) ≤ dział 8 wiersz "ogółem", rubr. 2
- dział 2, rubr. 4 (absolwenci) = dział 6, wiersz 5, rubr. 1
- dział 2, rubr. 7 wiersz "ogółem" = dział 6 wiersz 1 rubr. 1 =
= dział 8, wiersz "ogółem", rubr. 6
- dział 6, wiersz 1, rubr. 1 = dział 8, wiersz "ogółem", rubr. 6
- dział 6, wiersz 2, rubr. 1 = dział 8, wiersz "ogółem", rubr. 7
- dział 6, wiersz 3, rubr. 1 = dział 8, wiersz "ogółem", rubr. 8
- dział 6, wiersz 4, rubr. 1 = dział 8, wiersz "ogółem", rubr. 9

nie dotyczy szkół artystycznych, które kształcą wyłącznie w zakresie przedmiotów artystycznych

| WYKAZ TYPÓW SZKÓŁ (FILII) WYPEŁNIAJĄCYCH FORMULARZ S-07 | Symbol |
|--|---------------|
| SZKOŁY ZAWODOWE DLA MŁODZIEŻY | |
| Szkoły (klasy) przysposabiające do pracy specjalne na podbudowie kl. VIII szkoły podstawowej | 11 |
| Szkoły zasadnicze (bez specjalnych) | 21 |
| Szkoły zasadnicze specjalne | 22 |
| SZKOŁY ŚREDNIE ZAWODOWE | |
| Licea zawodowe (bez specjalnych) na podbudowie programowej klasy VIII | 31 |
| Licea zawodowe specjalne na podbudowie programowej klasy VIII | 32 |
| Licea techniczne na podbudowie programowej klasy VIII | 33 |
| Technika specjalne na podbudowie programowej klasy VIII | 34 |
| Technika, licea i szkoły równorzędne (bez wymienionych wyżej) na podbudowie programowej klasy VIII | 35 |
| Technika, licea i szkoły równorzędne (bez specjalnych) na podbudowie programowej szkoły zasadniczej | 36 |
| Technika i licea specjalne na podbudowie programowej szkoły zasadniczej | 37 |
| Szkoły policealne dające wykształcenie zasadnicze zawodowe | 41 |
| Szkoły policealne dające wykształcenie średnie zawodowe (bez specjalnych i artystycznych) | 42 |
| Szkoły policealne specjalne | 43 |
| Szkoły policealne artystyczne | 44 |
| Kolegia nauczycielskie | 45 |
| Nauczycielskie kolegia języków obcych | 46 |
| Szkoły pomaturalne bibliotekarskie i animatorów kultury | 47 |
| Szkoły pomaturalne pozostałe | 48 |
| SZKOŁY ZAWODOWE DLA DOROSŁYCH | |
| Szkoły zasadnicze | 51 |
| SZKOŁY ŚREDNIE ZAWODOWE | |
| Licea zawodowe na podbudowie programowej kl. VIII | 61 |
| Licea techniczne na podbudowie programowej kl. VIII | 62 |
| Technika, licea i szkoły równorzędne (bez wymienionych wyżej) na podbudowie programowej kl. VIII | 63 |
| Technika, licea i szkoły równorzędne na podbudowie programowej szkoły zasadniczej | 64 |
| Szkoły policealne dające wykształcenie zasadnicze zawodowe | 71 |
| Szkoły policealne dające wykształcenie średnie zawodowe | 72 |
| Szkoły pomaturalne (bez niżej wymienionych) | 73 |
| Kolegia nauczycielskie | 74 |
| Nauczycielskie kolegia języków obcych | 75 |
| Szkoły pomaturalne bibliotekarskie i animatorów kultury | 76 |
| SZKOŁY ARTYSTYCZNE (BEZ POLICEALNYCH I POMATURALNYCH) | |
| Szkoły artystyczne niedające uprawnień zawodowych (kształcące wyłącznie w zakresie artystycznym - dawne I stopnia) | 81 |
| Szkoły artystyczne niedające uprawnień zawodowych specjalne | 82 |
| Szkoły artystyczne dające uprawnienia zawodowe (kształcące wyłącznie w zakresie artystycznym - dawne II stopnia) | 83 |
| Szkoły artystyczne ogólnokształcące dające uprawnienia zawodowe | 84 |

Właściwy symbol typu szkoły (filii) należy wpisać w części tytułowo-adresowej formularza w pozycji 3. Do symboli wyżej wymienionych typów szkół należy dopisać trzecią cyfrę dla szkół:

| | | | | | |
|----------------------------------|-------------------|----------|-------------------------------|----------|--|
| rolniczych | - będzie to cyfra | 1 | pracowników służb społecznych | 5 | i np. szkoła zasadnicza dla młodzieży rolnicza zasymbolizowana będzie jako 211 |
| leśnych | | 2 | sportowych | 8 | |
| transportu i gospodarki morskiej | | 3 | mistrzostwa sportowego | 9 | |
| medycznych | | 4 | | | |

Wykaz rodzajów niepełnosprawności uczniów
(pozycja 6 części tytułowo-adresowej)

| Szkoły według niepełnosprawności | Symbol |
|---|-----------|
| Szkoły dla upośledzonych umysłowo w stopniu lekkim | 1 |
| Szkoły dla upośledzonych umysłowo w stopniu umiarkowanym i znacznym | 2 |
| Szkoły dla niesłyszących | 3 |
| Szkoły dla słabo słyszących | 4 |
| Szkoły dla niewidomych | 5 |
| Szkoły dla słabo widzących | 6 |
| Szkoły dla przewlekle chorych | 7 |
| Szkoły dla niepełnosprawnych ruchowo | 8 |
| Szkoły dla niedostosowanych społecznie | 9 |
| Szkoły dla zagrożonych uzależnieniami | 10 |
| Szkoły dla uczniów z zaburzeniami zachowania | 11 |
| Szkoły dla uczniów z rozpoznaniem autyzmem | 12 |
| Szkoły dla uczniów z niepełnosprawnością sprzężoną | 13 |

| GŁÓWNY URZĄD STATYSTYCZNY, 00-925 Warszawa, al. Niepodległości 208 | | | |
|--|---|---|--|
| Nazwa i adres jednostki sprawozdawczej | | S - 08 Sprawozdanie internatu (bursy) według stanu w dniu 10 XI 200 ... r. | Urząd Statystyczny |
| Numer identyfikacyjny - REGON | | | w |
| | | | Przekazać/wysłać w terminie do dnia 16 listopada |
| 1 | Typ internatu (<i>Symbol właściwej odpowiedzi otoczyć obwódką</i>) | | Symbol |
| | Internat szkoły podstawowej dla dzieci i młodzieży | | 1 |
| | Internat gimnazjum | | 2 |
| | Internat liceum ogólnokształcącego dla młodzieży | | 3 |
| | Internat szkoły zawodowej | | 4 |
| | Internat szkoły artystycznej | | 5 |
| | Bursa | | 6 |
| | Internat szkoły podstawowej specjalnej | | 7 |
| | Internat gimnazjum specjalnego | | 8 |
| | Internat liceum ogólnokształcącego specjalnego | | 9 |
| | Internat szkoły zawodowej specjalnej | | 10 |
| 2 | Organ prowadzący ^{a)} | | <i>Wypełnia US</i> |
| 3 | Miejscowość: | Identyfikator miejscowości | |
| 4 | Województwo: | Powiat: | Miasto: |
| | | | Gmina: |

^{a)} Należy wpisać informację o właściwym ministrze, samorządzie gminnym, powiatowym, wojewódzkim, innej osobie prawnej lub osobie fizycznej.

Dział 1. Miejsca i korzystający z internatów (burs)

| | | | |
|---|------------|---------------------------|----------|
| Liczba miejsc w internacie (bursie) ^{a)} | | 1 | |
| Liczba korzystających z internatu (bursy) (w. od 3 do 8) | | 2 | |
| z tego | uczniowie | szkół podstawowych | 3 |
| | | gimnazjów | 4 |
| | | liceów ogólnokształcących | 5 |
| | | szkół zawodowych | 6 |
| | | szkół specjalnych | 7 |
| | inne osoby | | 8 |

Dział 2. Stołówki w internatach (bursach)

| Liczba stołówek | Liczba osób korzystających z wyżywienia w stołówce internatu (bursy) | |
|-----------------|--|---------------|
| | ogółem | w tym uczniów |
| 1 | 2 | 3 |
| | | |

^{a)} Przez miejsce w internacie (bursie) rozumie się 5,0 m² powierzchni sypialnej przypadającej na 1 wychowanka.

OBJAŚNIENIA

1. Podstawową jednostką sprawozdawczą w zakresie sprawozdań S-08 jest internat (bursa). Internat (bursa) rozmieszczony w kilku budynkach, pozostających pod wspólną administracją, wypełnia jedno sprawozdanie. Sprawozdanie nie dotyczy internatu specjalnego ośrodka szkolno-wychowawczego.



2. W dziale 1 wiersz 2 podać ogólną liczbę korzystających z internatu (bursy), w wierszach od 3 do 7 - uczniów w podziale według typów szkół, natomiast w wierszu 8 - osoby korzystające z internatu (bursy) niebędące uczniami szkół, np. studenci szkół wyższych, uczestnicy kursów, uczniowie szkół zawodowych zaocznych itp.

3. W dziale 2 rubr. 2 należy podać łączną liczbę osób korzystających z posiłków w stołówce, tzn. uczniów, personel szkoły i internatu niezależnie od tego, czy uczą się bądź pracują w szkole, przy której jest zorganizowany internat, czy też w innych szkołach. W rubryce 3 - podać uczniów bez względu na to, do jakiej szkoły uczęszczają.

.....
(imię, nazwisko i telefon osoby,
która sporządziła sprawozdanie)

.....
(miejsowość, data)

.....
(pieczętka imienna i podpis osoby
działającej w imieniu sprawozdawcy)



Wypełnia US Oddział terenowy Nr formularza strona 1



GLÓWNY URZĄD STATYSTYCZNY, al. Niepodległości 208, 00-925 Warszawa

GUS prosi sporządzających sprawozdanie o przestrzeganie następujących zasad jego wypełniania: wypełniać starannie i czytelnie tylko długopisem koloru czarnego, w kratkę wpisywać tylko jedną cyfrę, która w całości musi znaleźć się w obrębie białego pola tej kratki, nie stosować żadnych skreśleń, a w przypadku pomyłki dokładnie usunąć błędny zapis korektorem i wpisać w tym miejscu zapis poprawny, wpisywać liczby począwszy od pierwszej kratki z lewej strony, pozostawiać puste, niewypełnione kratki w sytuacji, gdy na wpisanie liczby potrzeba mniej kretek niż przewidziano do wypełnienia, pozostawiać wszystkie puste kratki w przypadku braku informacji liczbowej, nie dokonywać dodatkowych zapisów na marginesach, a szczególnie w rogach formularza, dbać, aby formularz w czasie wypełniania nie ulegał zabrudzeniom i uszkodzeniom, przysyłać do urzędów statystycznych oryginały sprawozdań, a nie kopie, i, jeśli to możliwe, w formie niezłożonej.

| | | |
|--|---|---|
| Nazwa i adres jednostki sprawozdawczej | S-09 | Adresat: Urząd Statystyczny |
| | Sprawozdanie dotyczące stypendiów, zasiłków losowych, zajęć pozalekcyjnych i nadobowiązkowych, świetlic szkolnych oraz nauczania języków obcych w szkołach podstawowych, gimnazjalnych i ponadpodstawowych dla dzieci i młodzieży według stanu w dniu 31 XII 200... r. | w |
| | | Przekazać/wysłać w terminie do dnia 12 stycznia |

Numer identyfikacyjny - REGON (wpisywać od pierwszej kratki z lewej strony)

| | |
|----------------------------|---|
| 1. Typ szkoły (placówki) | |
| 2. Organ prowadzący | |
| 3. Adres szkoły | województwo |
| | powiat |
| | miasto/dzielnica |
| | gmina |
| | miejsowość |
| 4. Liczba uczniów w szkole | <input type="text"/> <input type="text"/> <input type="text"/> <input type="text"/> |

| | | | |
|----------------------------------|--|--|---|
| Symbol typu szkoły (wypełnia US) | <input type="text"/> <input type="text"/> <input type="text"/> | Symbol organu prowadzącego (wypełnia US) | <input type="text"/> <input type="text"/> |
|----------------------------------|--|--|---|

| | |
|--|---|
| Identyfikator miejscowości (wypełnia US) | <input type="text"/> <input type="text"/> <input type="text"/> <input type="text"/> <input type="text"/> <input type="text"/> |
|--|---|

Dział 2. Zasiłki losowe

| | | |
|--|---|--|
| Liczba uczniów, którzy otrzymali zasiłki losowe w poprzednim roku szkolnym ^{a)} | 1 | <input type="text"/> <input type="text"/> <input type="text"/> |
| Liczba zasiłków losowych wypłaconych w poprzednim roku szkolnym ^{b)} | 2 | <input type="text"/> <input type="text"/> <input type="text"/> |

^{a)} Dotyczy tylko zasiłków przyznanych w formie pieniężnej. Nie dotyczy zapomóg i innych form pomocy materialnej. ^{b)} Jeżeli uczniowi wypłacono zasiłki losowe, np. trzy razy w roku, należy wykazać trzy zasiłki.

Dział 3. Liczba szkolnych kół i uczestników^{a)} zajęć pozalekcyjnych i nadobowiązkowych

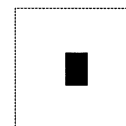

Dział 1. Uczniowie otrzymujący stypendia

| Ogółem ^{a)} (suma wierszy od 2 do 9) | 1 | <input type="text"/> <input type="text"/> <input type="text"/> |
|---|----|--|
| z tego uczniowie pobierający | 2 | <input type="text"/> <input type="text"/> <input type="text"/> |
| | 3 | <input type="text"/> <input type="text"/> <input type="text"/> |
| | 4 | <input type="text"/> <input type="text"/> <input type="text"/> |
| | 5 | <input type="text"/> <input type="text"/> <input type="text"/> |
| | 6 | <input type="text"/> <input type="text"/> <input type="text"/> |
| | 7 | <input type="text"/> <input type="text"/> <input type="text"/> |
| | 8 | <input type="text"/> <input type="text"/> <input type="text"/> |
| | 9 | <input type="text"/> <input type="text"/> <input type="text"/> |
| | 10 | <input type="text"/> <input type="text"/> <input type="text"/> |

| Koła (kluby, zespoły) | Liczba | |
|--|--------|--|
| | kół | uczestników |
| 0 | 1 | 2 |
| Wiedzy ^{b)} | 1 | <input type="text"/> <input type="text"/> <input type="text"/> |
| Techniczne ^{c)} | 2 | <input type="text"/> <input type="text"/> <input type="text"/> |
| Artystyczne ^{d)} | 3 | <input type="text"/> <input type="text"/> <input type="text"/> |
| Sportowe | 4 | <input type="text"/> <input type="text"/> <input type="text"/> |
| Krajoznawczo-turystyczne ^{e)} | 5 | <input type="text"/> <input type="text"/> <input type="text"/> |
| Inne | 6 | <input type="text"/> <input type="text"/> <input type="text"/> |

^{a)} W przypadku kół (klubów, zespołów) międzyszkolnych dane o liczbie kół i uczestników wykazuje tylko szkoła, która jest organizatorem zajęć. ^{b)} W kołach humanistycznych, matematyczno-fizycznych, przyrodniczo-chemicznych itp. ^{c)} W kołach radiotechnicznych, fotograficznych, modelarskich, informatycznych, elektronicznych itp. ^{d)} W zespołach plastycznych, tanecznych, recytatorskich, fotograficznych, teatralnych, filmowych, w chórach, zespołach instrumentalnych itp. ^{e)} Zgodnie z zarządzeniem Nr 14 Ministra Edukacji Narodowej z dnia 19.06.1992 r. w sprawie ramowego statutu szkół publicznych dla dzieci i młodzieży (Dz. Urz. Min. Edukacji Narodowej Nr 4, poz. 18) oraz rozporządzeniem Min. Edukacji Narodowej z dnia 15 lutego 1999 r. w sprawie ramowych statutów publicznej sześcioletniej szkoły podstawowej, publicznego gimnazjum oraz publicznego przedszkola.

UWAGA: Sprawozdanie sporządzają szkoły dla dzieci i młodzieży (w tym specjalne): podstawowe, gimnazja (patrz wykaz typów szkół na formularzu S-02), licea ogólnokształcące oraz zasadnicze szkoły zawodowe, średnie techniczne i zawodowe, policealne oraz szkoły artystyczne ogólnokształcące dające uprawnienia zawodowe i artystyczne ogólnokształcące niedające uprawnienia zawodowych (patrz objaśnienia do formularza S-07).



Dział 4. Świetlice, stołówki, gabinety lekarskie i stomatologiczne

| Placówki | | Liczba | |
|-------------------------------------|--|----------|---|
| | | placówek | korzystających |
| 0 | | 1 | 2 |
| Świetlice | szkolne (kluby) | 1 | <input type="text"/> <input type="text"/> |
| | organizowane przy szkołach specjalnych | 2 | <input type="text"/> <input type="text"/> |
| Stołówki szkolne ^{a)} | | 3 | <input type="text"/> <input type="text"/> |
| Liczba uczniów dożywianych w szkole | | 4 | <input type="text"/> <input type="text"/> <input type="text"/> <input type="text"/> |
| Szkolne gabinety lekarskie | | 5 | <input type="text"/> |
| Szkolne gabinety stomatologiczne | | 6 | <input type="text"/> |

^{a)} W rubryce 2 wykazać tylko uczniów. Uwaga: W przypadku wspólnej organizacji placówek przez więcej niż jedną szkołę (np. w zespołach szkół) dane w rubryce 1 wypełnia jedna szkoła, natomiast liczby osób korzystających wykazane powinny być (rubr. 2) w sprawozdaniach poszczególnych szkół.

Dział 5. Nauczanie języków obcych

| Klasa | Uczą się języka obcego jako przedmiotu obowiązkowego ^{a)} | | | | | |
|-----------|--|---|---|---|---|---|
| | angielskiego | francuskiego | niemieckiego | rosyjskiego | łacińskiego | |
| 0 | 1 | 2 | 3 | 4 | 5 | |
| Ogółem | 1 | <input type="text"/> <input type="text"/> <input type="text"/> <input type="text"/> | <input type="text"/> <input type="text"/> <input type="text"/> <input type="text"/> | <input type="text"/> <input type="text"/> <input type="text"/> <input type="text"/> | <input type="text"/> <input type="text"/> <input type="text"/> <input type="text"/> | <input type="text"/> <input type="text"/> <input type="text"/> <input type="text"/> |
| W klasach | I | 2 | <input type="text"/> <input type="text"/> <input type="text"/> <input type="text"/> | <input type="text"/> <input type="text"/> <input type="text"/> <input type="text"/> | <input type="text"/> <input type="text"/> <input type="text"/> <input type="text"/> | <input type="text"/> <input type="text"/> <input type="text"/> <input type="text"/> |
| | II | 3 | <input type="text"/> <input type="text"/> <input type="text"/> <input type="text"/> | <input type="text"/> <input type="text"/> <input type="text"/> <input type="text"/> | <input type="text"/> <input type="text"/> <input type="text"/> <input type="text"/> | <input type="text"/> <input type="text"/> <input type="text"/> <input type="text"/> |
| | III | 4 | <input type="text"/> <input type="text"/> <input type="text"/> <input type="text"/> | <input type="text"/> <input type="text"/> <input type="text"/> <input type="text"/> | <input type="text"/> <input type="text"/> <input type="text"/> <input type="text"/> | <input type="text"/> <input type="text"/> <input type="text"/> <input type="text"/> |
| | IV | 5 | <input type="text"/> <input type="text"/> <input type="text"/> <input type="text"/> | <input type="text"/> <input type="text"/> <input type="text"/> <input type="text"/> | <input type="text"/> <input type="text"/> <input type="text"/> <input type="text"/> | <input type="text"/> <input type="text"/> <input type="text"/> <input type="text"/> |
| | V | 6 | <input type="text"/> <input type="text"/> <input type="text"/> <input type="text"/> | <input type="text"/> <input type="text"/> <input type="text"/> <input type="text"/> | <input type="text"/> <input type="text"/> <input type="text"/> <input type="text"/> | <input type="text"/> <input type="text"/> <input type="text"/> <input type="text"/> |
| | VI | 7 | <input type="text"/> <input type="text"/> <input type="text"/> <input type="text"/> | <input type="text"/> <input type="text"/> <input type="text"/> <input type="text"/> | <input type="text"/> <input type="text"/> <input type="text"/> <input type="text"/> | <input type="text"/> <input type="text"/> <input type="text"/> <input type="text"/> |

| Klasa | Uczą się języka obcego jako przedmiotu obowiązkowego ^{a)} | | | Uczą się języka obcego jako przedmiotu nadobowiązkowego ^{b)} | | | |
|-----------|--|--|--|---|--|--|--|
| | hiszpańskiego | włoskiego | innego | angielskiego | francuskiego | niemieckiego | innego |
| 0 | 6 | 7 | 8 | 9 | 10 | 11 | 12 |
| Ogółem | 1 | <input type="text"/> <input type="text"/> <input type="text"/> | <input type="text"/> <input type="text"/> <input type="text"/> | <input type="text"/> <input type="text"/> <input type="text"/> | <input type="text"/> <input type="text"/> <input type="text"/> | <input type="text"/> <input type="text"/> <input type="text"/> | <input type="text"/> <input type="text"/> <input type="text"/> |
| W klasach | I | 2 | <input type="text"/> <input type="text"/> <input type="text"/> | <input type="text"/> <input type="text"/> <input type="text"/> | <input type="text"/> <input type="text"/> <input type="text"/> | <input type="text"/> <input type="text"/> <input type="text"/> | <input type="text"/> <input type="text"/> <input type="text"/> |
| | II | 3 | <input type="text"/> <input type="text"/> <input type="text"/> | <input type="text"/> <input type="text"/> <input type="text"/> | <input type="text"/> <input type="text"/> <input type="text"/> | <input type="text"/> <input type="text"/> <input type="text"/> | <input type="text"/> <input type="text"/> <input type="text"/> |
| | III | 4 | <input type="text"/> <input type="text"/> <input type="text"/> | <input type="text"/> <input type="text"/> <input type="text"/> | <input type="text"/> <input type="text"/> <input type="text"/> | <input type="text"/> <input type="text"/> <input type="text"/> | <input type="text"/> <input type="text"/> <input type="text"/> |
| | IV | 5 | <input type="text"/> <input type="text"/> <input type="text"/> | <input type="text"/> <input type="text"/> <input type="text"/> | <input type="text"/> <input type="text"/> <input type="text"/> | <input type="text"/> <input type="text"/> <input type="text"/> | <input type="text"/> <input type="text"/> <input type="text"/> |
| | V | 6 | <input type="text"/> <input type="text"/> <input type="text"/> | <input type="text"/> <input type="text"/> <input type="text"/> | <input type="text"/> <input type="text"/> <input type="text"/> | <input type="text"/> <input type="text"/> <input type="text"/> | <input type="text"/> <input type="text"/> <input type="text"/> |
| | VI | 7 | <input type="text"/> <input type="text"/> <input type="text"/> | <input type="text"/> <input type="text"/> <input type="text"/> | <input type="text"/> <input type="text"/> <input type="text"/> | <input type="text"/> <input type="text"/> <input type="text"/> | <input type="text"/> <input type="text"/> <input type="text"/> |

^{a)} Każdego ucznia należy wykazać tyle razy, ilu języków się uczy. ^{b)} Na lekcjach zorganizowanych na terenie szkoły niezależnie od organizatora (szkoła, fundacja itp.) lub zorganizowanych przez szkołę niezależnie od miejsca prowadzenia zajęć.

(imię, nazwisko i telefon osoby, która sporządziła sprawozdanie)

(miejsowość, data)

(pieczęć imienna i podpis osoby działającej w imieniu sprawozdawcy)

Załącznik nr 12

| | | |
|---|-------------------------------|---------------------------|
| GŁÓWNY URZĄD STATYSTYCZNY, 00-925 Warszawa, al. Niepodległości 208 | S - 10 | Urząd Statystyczny |
| Nazwa i adres jednostki sprawozdawczej | Numer identyfikacyjny - REGON | W..... |
| Sprawozdanie o studiach dziennych, wieczorowych, zaocznych i eksternistycznych | | |
| według stanu w dniu 30 XI 200 ... r. | | |
| Przekazać/wysłać w terminie do dnia 15 grudnia | | |

W części adresowej należy wpisać: 1 - pełną nazwę szkoły, 2 - odpowiednio: sprawozdanie szkoły, filii, punktów konsultacyjnych, czynnych nauczycieli, cudzoziemców, cudzoziemców pochodzenia polskiego, 3 - wypełnia Urząd Statystyczny, 4 - odpowiednio: dzień, wieczorowe, zaoczne, eksternistyczne.

W sprawozdaniu należy uwzględnić wszystkich studentów zarejestrowanych w dniu 30 listopada roku sprawozdawczego - łącznie ze studentami korzystającymi z urlopów dziekańskich - oraz wszystkich absolwentów, którzy w poprzednim roku akademickim uzyskali dyplomy ukończenia studiów wyższych. Sprawozdanie ogółem należy opracować bez studentów i absolwentów - cudzoziemców dla studiów dziennych, wieczorowych, zaocznych, eksternistycznych - tylko dział 3 (rubr. 1, 2 - tylko rodzaj- 3, 4 i 13, 14). Ponadto należy załączyć oddzielne sprawozdanie dotyczące studentów i absolwentów cudzoziemców studiujących w Polsce, w tym polskiego pochodzenia (według kraju pochodzenia oraz kierunków studiów, również na osobnych drukach). W sprawozdaniu tym należy wyodrębnić tylko działy 1, 2, 3 oraz 5 według kierunków studiów (również na osobnych drukach) oraz według krajów pochodzenia studentów.

Szkoły wyższe prowadzące filie (wydziały zamiejscowe) i punkty konsultacyjne sporządzają sprawozdanie łącznie obejmujące szkołę wraz z jednostkami zamiejscowymi. Do sprawozdania szkoły z poszczególnych systemów studiów (dziennych, wieczorowych, zaocznych i eksternistycznych) należy załączyć oddzielne sprawozdanie dla studentów i absolwentów: 1 - w filiach (wydziałach zamiejscowych), 2 - w punktach konsultacyjnych, 3 - czynnych nauczycieli na studiach wieczorowych i zaocznych. W sprawozdaniach tych należy wyodrębnić część tytułowo-adresową oraz wyłączenie dział 3 i 5.

| | | | | |
|--------------------|----------------------------|---------|---------|--------|
| 1 Nazwa szkoły | | | | |
| 2 Rodzaj jednostki | Wypełnia US | | | |
| 3 Typ szkoły | | | | |
| 4 System studiów | | | | |
| 5 Miejscowość | Identyfikator miejscowości | Miasto: | Powiat: | Gmina: |
| 6 Województwo: | | | | |

| | | | |
|--------|------------|---|--|
| Liczba | instytutów | 1 | |
| | katedr | 2 | |
| | wydziałów | 3 | |

Jednostki organizacyjne w szkole (wypełnia się raz w sprawozdaniu dotyczącym studiów dziennych)

Dział 1. Studenci według roku urodzenia

| Rok urodzenia | Ogółem | W tym kobiety | Z liczby ogółem studenci i roku studiów | | |
|---------------------|--------|---------------|---|---------------|-----------------------|
| | | | razem | w tym kobiety | powtórki i urlopowani |
| 0 | 1 | 2 | 3 | 4 | 5 |
| Ogółem 01 | | | | | |
| 1983 i później 02 | | | | | |
| 1982 03 | | | | | |
| 1981 04 | | | | | |
| 1980 05 | | | | | |
| 1979 06 | | | | | |
| 1978 07 | | | | | |
| 1977 08 | | | | | |
| 1976 09 | | | | | |
| 1975 10 | | | | | |
| 1974 11 | | | | | |
| 1973 12 | | | | | |
| 1972 13 | | | | | |
| 1971 i wcześniej 14 | | | | | |

Dział 2. Absolwenci z poprzedniego roku akademickiego według roku urodzenia

| Rok urodzenia | ogółem | w tym kobiety | studiów zawodowych | | studiów magisterskich jednolitych | | Absolwenci studiów magisterskich uzupełniających | |
|---------------------|--------|---------------|--------------------|---------------|-----------------------------------|---------------|--|---------------|
| | | | ogółem | w tym kobiety | ogółem | w tym kobiety | ogółem | w tym kobiety |
| 0 | 1 | 2 | 3 | 4 | 5 | 6 | 7 | 8 |
| Ogółem 01 | | | | | | | | |
| 1978 i później 02 | | | | | | | | |
| 1977 03 | | | | | | | | |
| 1976 04 | | | | | | | | |
| 1975 05 | | | | | | | | |
| 1974 06 | | | | | | | | |
| 1973 07 | | | | | | | | |
| 1972 08 | | | | | | | | |
| 1971 09 | | | | | | | | |
| 1970 i wcześniej 10 | | | | | | | | |

.....
(imię, nazwisko i telefon osoby, która sporządziła sprawozdanie)

.....
(miejscowość, data)

.....
(pieczęć imienna i podpis osoby działającej w imieniu sprawozdawcy)

Dział 5. Absolwenci z poprzedniego roku akademickiego według kierunków według kierunków studiów (ciąg dalszy)

| Symbol kierunków studiów (wzrostnia Ust) | Kierunek studiów (specjalność) | Czas trwania studiów | Absolwenci jednolitych studiów magisterskich i wyższych studiów zawodowych | | | Absolwenci studiów magisterskich uzupełniających | | | | | | | |
|--|--------------------------------|----------------------|--|---------------|---------------|--|---------------|---------------|---|----|----|----|--|
| | | | ogółem | w tym kobiety | | ogółem | w tym kobiety | | | | | | |
| | | | | ogółem | w tym kobiety | | ogółem | w tym kobiety | | | | | |
| 0 | 1 | 2 | 3 | 4 | 5 | 6 | 7 | 8 | 9 | 10 | 11 | 12 | |
| | | 06 | | | | | | | | | | | |
| | | 07 | | | | | | | | | | | |
| | | 08 | | | | | | | | | | | |
| | | 09 | | | | | | | | | | | |
| | | 10 | | | | | | | | | | | |
| | | 11 | | | | | | | | | | | |
| | | 12 | | | | | | | | | | | |
| | | 13 | | | | | | | | | | | |
| | | 14 | | | | | | | | | | | |
| | | 15 | | | | | | | | | | | |
| | | 16 | | | | | | | | | | | |
| | | 18 | | | | | | | | | | | |
| | | 19 | | | | | | | | | | | |
| | | 20 | | | | | | | | | | | |
| | | 21 | | | | | | | | | | | |
| | | 22 | | | | | | | | | | | |
| | | 23 | | | | | | | | | | | |
| | | 24 | | | | | | | | | | | |
| | | 25 | | | | | | | | | | | |
| | | 26 | | | | | | | | | | | |
| | | 27 | | | | | | | | | | | |
| | | 28 | | | | | | | | | | | |

OBJASNIENIA

Dział 1.
 W rubr. 1 i 2 należy podać wszystkich studentów, łącznie ze studentami magisterskich studiów uzupełniających i studentami po ostatnim roku studiów bez egzaminu magisterskiego (dyplomowego).
 W rubr. 3 i 4 należy podać wszystkich studentów z I roku studiów.
 W rubr. 5 i 6 należy podać studentów urlopowanych oraz powtarzających I rok.

Dział 2.
 W rubr. 1 i 2 należy podać wszystkich absolwentów jednolitych studiów magisterskich i wyższych studiów zawodowych (bez absolwentów studiów uzupełniających).

Dział 3.
 W rubr. 1 Szkoły prowadzące kierunki: a) filologia - podają liczbę studentów ogółem oraz w podziale na specjalności; b) pedagogika - podają liczbę studentów ogółem, z wyodrębnieniem specjalności z zakresu: wychowania przedszkolnego, wychowania przedszkolnego z nauczaniem początkowym, nauczania początkowego oraz pedagogiki opiekuńczo-wychowawczej; pozostałych specjalności nie należy wykazywać.
 W rubr. 1 należy wymienić wszystkie kierunki studiów prowadzone w szkole wyższej oraz w filiach (wydziałach zamiejscowych) i w punktach konsultacyjnych. Nazwy kierunków studiów powinny być zgodne z zatwierdzonymi planami studiów i wykazem określonym przez Radę Główną Szkolnictwa Wyższego. Nie należy wykazywać specjalności. Specjalności wykazują wyłącznie wyższe szkoły zawodowe.
 W rubr. 2 należy wpisać "m" dla studiów magisterskich, "z" dla studiów zawodowych kończących się uzyskaniem tytułu inżyniera i "l" dla studiów zawodowych, kończących się uzyskaniem tytułu licencjata, oraz cyfry oznaczające czas trwania studiów, np. studia magisterskie o 5-letnim cyklu kształcenia oznacza się symbolem "m-5". Dla studiów eksternistycznych należy wpisać tylko rodzaj studiów. Kierunek lekarski w akademiach medycznych i kierunek weterynaria w akademiach rolniczych należy wykazać jako studia magisterskie i w rubr. 3 oznaczać: lekarski - "m-6", weterynaria - "m-5,6". Szkoły wyższe prowadzące punkty konsultacyjne wpisują w rubr. 2 nazwy miejscowości stanowiące siedzibę punktu konsultacyjnego. W ramach każdego punktu konsultacyjnego należy wymienić kierunki studiów prowadzone w tym punkcie.
 W rubr. 3 i 4 należy podać liczbę studentów zarejestrowanych w dniu 30 listopada, łącznie ze studentami korzystającymi z urlopów.
 W rubr. 7 należy podać studentów I roku studiów, którzy w roku sprawozdawczym korzystają z urlopu w semestrze zimowym, oraz studentów, którzy powtarzają I rok studiów.
 Różnica między rubr. 6 i 7 stanowi liczbę studentów, którzy w roku sprawozdawczym zostali przyjęci - w ramach rekrutacji - na I rok studiów.
 W rubr. 15 należy podać liczbę studentów, którzy w poprzednim roku akademickim zakończyli ostatni semestr studiów, lecz do dnia 30 listopada roku sprawozdawczego nie złożyli egzaminu dyplomowego.
 Uwaga: Liczby w wierszu ogółem w rubr. 3, 4, 6 i 7 działu 3 powinny być równe liczbom w dziale 1 wierszu ogółem rubr. 1, 2, 3 i 5.

Dział 5.
 Należy wykazać wszystkie osoby, które w poprzednim roku akademickim uzyskały dyplomy ukończenia studiów wyższych w szkole lub jednostce zamiejscowej, niezależnie od tego, czy dyplomy te odebrały, czy też znajdują się w aktach studiów.
 W rubr. 1 i 2 należy podać nazwy kierunków i czas trwania studiów, zgodnie z zatwierdzonymi planami studiów (nie należy podawać wydziałów i specjalności, a jedynie kierunki studiów); specjalności wykazują wyłącznie szkoły zawodowe.
 W rubr. 3 i 4 należy podać tylko absolwentów studiów zawodowych i studiów magisterskich jednolitych (bez absolwentów magisterskich studiów uzupełniających wykazanych w rubr. 11 i 12).
 W rubr. 11 i 12 należy podać liczbę absolwentów magisterskich studiów uzupełniających, tj. osób, które w poprzednim okresie ukończyły studia zawodowe i obecnie ukończyły studia magisterskie.

P

| | | |
|---|---|--|
| GŁÓWNY URZĄD STATYSTYCZNY, 00-925 Warszawa, al. Niepodległości 208 | | |
| Nazwa i adres jednostki sprawozdawczej | S-11 Sprawozdanie o pomocy materialnej i socjalnej dla studentów w 200 r. | Urząd Statystyczny |
| Numer identyfikacyjny - REGON | | w |
| | | Przekazać/wysłać w terminie do dnia 22 grudnia |

Szkoły wyższe prowadzące filie (wydziały zamiejscowe) wypełniają sprawozdanie łącznie z tymi filiami (wydziałami zamiejscowymi), a ponadto odrębne sprawozdanie dla każdej filii (wydziału zamiejscowego).

Dział 1. Studenci otrzymujący stypendia - stan w dniu 30 listopada

| | | | |
|--|--|-----------|--|
| Ogółem (wiersze od 02 do 09 i 11) - bez cudzoziemców wykazanych w wierszu 13 | | 01 | |
| Z liczby ogółem (wiersz 01) studenci pobierający | stypendia socjalne | 02 | |
| | stypendia za wyniki w nauce | 03 | |
| | stypendia fundowane | 04 | |
| | równocześnie stypendia socjalne i stypendia za wyniki w nauce | 05 | |
| | równocześnie stypendia fundowane i stypendia socjalne | 06 | |
| | równocześnie stypendia fundowane i stypendia za wyniki w nauce | 07 | |
| | równocześnie stypendia fundowane, stypendia socjalne i stypendia za wyniki w nauce | 08 | |
| | stypendia ministra za osiągnięcia w nauce | 09 | |
| Studenci niepełnosprawni pobierający stypendia | | 10 | |
| w tym tylko stypendia specjalne dla osób niepełnosprawnych | | 11 | |
| w tym równocześnie stypendia specjalne dla osób niepełnosprawnych i inne stypendia | | 12 | |
| Cudzoziemcy otrzymujący stypendia | | 13 | |

Uwaga: Każdego studenta należy wykazać tylko raz, z wyjątkiem studentów w wierszu 10 i 12, czyli osób niepełnosprawnych, którzy mogą otrzymywać stypendia wymienione w wierszach od 02 do 09.

Dział 2. Inne formy pomocy materialnej i socjalnej

| | | | |
|---|---|---|--|
| Liczba studentów studiów dziennych szkoły sporządzającej sprawozdanie | otrzymujących zapomogi (w okresie od 1 grudnia roku ubiegłego do 30 listopada roku sprawozdawczego) | 1 | |
| | uprawnionych do korzystania z domów studenckich - stan w dniu 30 listopada | 2 | |
| | zakwaterowanych w domach studenckich (macierzystych i innych uczelni) - stan w dniu 30 listopada | 3 | |
| | w tym w domach studenckich innych uczelni | 4 | |
| | korzystających z dopłat do zakwaterowania w innych obiektach niż domy studenckie - stan w dniu 30 listopada | 5 | |
| | korzystających z obiadów w stołówkach studenckich (liczba wydanych obiadów w listopadzie podzielona przez liczbę dni pracy stołówki w tym miesiącu) | 6 | |
| | korzystających z dopłat do wyżywienia w innych obiektach niż stołówki studenckie - stan w dniu 30 listopada | 7 | |

Dział 3. Domy i stołówki studenckie - stan w dniu 30 listopada

| Wyszczególnienie | | Domy (stołówki) | Miejsca |
|---------------------|---|-----------------|---------|
| 0 | | 1 | 2 |
| Domy studenckie | 1 | | |
| Stołówki studenckie | 2 | | |

Uwaga: Za jedno miejsce w domu studenckim należy przyjąć 6 m² powierzchni sypialnej. Przy obliczaniu liczby miejsc nie należy wliczać powierzchni pomieszczeń przeznaczonych na cele ogólnego użytkowania (np. świetlic, pokojów cichej nauki, klubów itp.), a wykorzystywanych przejściowo na cele mieszkalne. Nie należy również wliczać powierzchni pomieszczeń wyłączonych z eksploatacji w dniu 30 listopada (np. z powodu remontu). Do liczby stołówek nie należy wliczać bufetów, barów szybkiej obsługi itp.

.....
(imię, nazwisko i telefon osoby,
która sporządziła sprawozdanie)

.....
(miejsowość, data)

.....
(pieczęć imienna i podpis osoby
działającej w imieniu sprawozdawcy)

| GŁÓWNY URZĄD STATYSTYCZNY, 00-925 Warszawa, al. Niepodległości 208 | | |
|--|---|--|
| Nazwa i adres jednostki sprawozdawczej | S-12 Sprawozdanie o stypendiach naukowych, studiach podyplomowych i doktoranckich oraz zatrudnieniu w szkołach wyższych według stanu w dniu 31 XII 200 ...r. | Urząd Statystyczny |
| Numer identyfikacyjny - REGON | | w |
| | | Przekazać/wysłać w terminie do dnia 20 stycznia |

Szkoły wyższe prowadzące filie (wydziały zamiejscowe) wypełniają sprawozdanie łącznie z tymi filiami (wydziałami zamiejscowymi), a ponadto odrębne sprawozdanie dla każdej filii (wydziału zamiejscowego). Działów 4, 5 i 6 nie wypełniają placówki Polskiej Akademii Nauk oraz instytuty naukowo-badawcze.

Dział 1. Stypendia naukowe

| | | | |
|-------------------------------------|---------------|---|--|
| Liczba osób pobierających stypendia | doktorskie | 1 | |
| | doktoranckie | 2 | |
| | habilitacyjne | 3 | |

Dział 2. Studia podyplomowe

| Słuchacze | | Wydane świadectwa (w poprzednim roku akademickim) | |
|-----------|---------------|---|----------------|
| ogółem | w tym kobiety | ogółem | w tym kobietom |
| 1 | 2 | 3 | 4 |
| | | | |

Dział 2 wypełniają jednostki, które prowadzą studia podyplomowe. W rubr. 1 i 2 należy podać liczbę słuchaczy studiów podyplomowych, na których aktualnie prowadzone są zajęcia (według stanu w dniu 31 XII roku sprawozdawczego), oraz których cykl zajęć rozpoczął się i zakończył w roku sprawozdawczym przed 31 XII (np. studium podyplomowe trwające jeden semestr od lutego do czerwca) – według stanu w dniu rozpoczęcia zajęć.

Dział 3. Studia doktoranckie

| Symbole dziedzin nauki (wypełnia US) | Dziedziny nauki | Liczba uczestników studiów doktoranckich | | | | Liczba otwartych przewodów doktorskich | | Po ostatnim roku studiów doktoranckich bez obrony pracy | |
|--------------------------------------|-----------------|--|---------------|-----------|---------------|--|---------------|---|---------------|
| | | dziennych | | zaocznych | | ogółem | w tym kobiety | ogółem | w tym kobiety |
| | | ogółem | w tym kobiety | ogółem | w tym kobiety | | | | |
| 0 | 1 | 2 | 3 | 4 | 5 | 6 | 7 | 8 | 9 |
| | Ogółem | 1 | | | | | | | |
| | | 2 | | | | | | | |
| | | 3 | | | | | | | |
| | | 4 | | | | | | | |
| | | 5 | | | | | | | |
| | | 6 | | | | | | | |
| | | 7 | | | | | | | |
| | | 8 | | | | | | | |

Dział 3 wypełniają jednostki, które prowadzą studia doktoranckie.

| | |
|---|--|
| Liczba cudzoziemców przeprowadzających przewody doktorskie w Polsce | |
|---|--|

.....
(imię, nazwisko i telefon osoby,
która sporządziła sprawozdanie)

.....
(miejscowość, data)

.....
(pieczęćka imienna i podpis osoby
działającej w imieniu sprawozdawcy)

Dział 4. Nauczyciele akademicy (nie dotyczy wyższych szkół zawodowych)

| Stanowisko ^{a)} | | Pełnozatrudnieni | | | Niepełnozatrudnieni ^{b)} |
|--|--------------------------|------------------|---------------|---------------------------|-----------------------------------|
| | | ogółem | w tym kobiety | z liczby ogółem mianowani | |
| 0 | | 1 | 2 | 3 | 4 |
| Ogółem (w. 02 + 03 + 05 + 07 + 09 + 11 + 12 + 13 + 14) | | 01 | | | |
| Profesor | zwyczajny | 02 | | | |
| | nadzwyczajny | 03 | | | |
| | w tym z tytułem naukowym | 04 | | | |
| Docent | | 05 | | | |
| w tym ze stopniem naukowym doktora habilitowanego | | 06 | | | |
| Adiunkt | | 07 | | | |
| w tym ze stopniem naukowym doktora habilitowanego | | 08 | | | |
| Asystent | | 09 | | | |
| w tym mianowany po raz pierwszy na rok | | 10 | | | |
| Starszy wykładowca | | 11 | | | |
| Wykładowca | | 12 | | | |
| Lektor | | 13 | | | |
| Instruktor | | 14 | | | |

^{a)} W tym stanowiska równorzędne, określone przez senat lub statut uczelni.

^{b)} Należy podać dane w przeliczeniu na pełne etaty.

Dział 5. Nauczyciele akademicy wyższych szkół zawodowych

| Stanowisko ^{a)} | | Pełnozatrudnieni | | | Niepełnozatrudnieni ^{b)} |
|--------------------------|---|------------------|---------------|--------------------------------------|-----------------------------------|
| | | ogółem | w tym kobiety | z liczby ogółem główne miejsce pracy | |
| 0 | | 1 | 2 | 3 | 4 |
| Ogółem (w. 2+3+4) | 1 | | | | |
| Profesor | 2 | | | | |
| Wykładowca | 3 | | | | |
| Asystent | 4 | | | | |

^{a)} W tym stanowiska równorzędne, określone przez senat uczelni. ^{b)} Należy podać dane w przeliczeniu na pełne etaty.

Dział 6. Pracownicy niebędący nauczycielami akademickimi (dotyczy wszystkich szkół wyższych)

| Grupa stanowisk | | Pracownicy | | |
|--|--|------------------|---------------|-----------------------------------|
| | | pełnozatrudnieni | | niepełnozatrudnieni ^{a)} |
| 0 | | ogółem | w tym kobiety | |
| Ogółem (w. 2 do 5) | | 1 | | |
| Naukowo-techniczni | | 2 | | |
| Bibliotekarze dyplomowani, dyplomowani pracownicy dokumentacji i informacji naukowej | | 3 | | |
| Pracownicy biblioteczni oraz dokumentacji i informacji naukowej bez uwzględnionych w poz.3 | | 4 | | |
| Pozostali | | 5 | | |
| w tym | inżynieryjno-techniczni oraz pracownicy informatyki | 6 | | |
| | ekonomiczni, administracyjni oraz techniczni i obsługi | 7 | | |

^{a)} Należy podać dane w przeliczeniu na pełne etaty.

Dział 7. Nauczyciele akademicy oraz bibliotekarze dyplomowani, dyplomowani pracownicy dokumentacji i informacji z tytułem naukowym i stopniem naukowym - przeciętna liczba (dotyczy wszystkich szkół wyższych)

| Wyszczególnienie | | Profesor z tytułem naukowym | Doktor habilitowany | Doktor |
|-------------------------------|---|-----------------------------|---------------------|--------|
| 0 | | 1 | 2 | 3 |
| Ogółem ^{a)} | 1 | | | |
| w tym mianowani ^{b)} | 2 | | | |

^{a)} Należy podać dane o pełnozatrudnionych i niepełnozatrudnionych (w przeliczeniu na pełne etaty) w szkole wyższej będącej głównym miejscem pracy. ^{b)} Należy podać dane o zatrudnieniu na podstawie mianowania oraz osobach pełnozatrudnionych na stanowiskach profesora zwyczajnego i nadzwyczajnego, którzy po nabyciu uprawnień emerytalnych są zatrudnieni na podstawie umowy o pracę do ukończenia 70 roku życia.

Załącznik nr 15

| | | | | | |
|--|--|--|--|---------------------------|--|
| <p>GŁÓWNY URZĄD STATYSTYCZNY, 00-925 Warszawa, al. Niepodległości 208</p> | | <p>S - 14</p> | | <p>Urząd Statystyczny</p> | |
| <p>Nazwa i adres jednostki sprawozdawczej</p> | | <p>Sprawozdanie ośrodka szkolno-wychowawczego, specjalnego ośrodka szkolno-wychowawczego oraz ośrodka rehabilitacyjno-wychowawczego</p> | | | |
| <p>Numer identyfikacyjny- REGION</p> | | <p>w</p> | | | |
| <p>według stanu w dniu 31 X 200 ... r.</p> | | <p>Przekazać/wysłać w terminie do dnia 13 listopada</p> | | | |

| | | | | |
|---|--------------------------------------|---|---|--------|
| 1 | Rodzaj jednostki (łącznie z filiami) | Symbol właściwej odpowiedzialności obwodkowej | Ośrodek szkolno-wychowawczy | 1 |
| | | | Specjalny ośrodek szkolno-wychowawczy | 2 |
| | | | Ośrodek rehabilitacyjno-wychowawczy ^{a)} | 3 |
| 2 | Organ prowadzący ^{b)} | | | |
| 3 | Miejscowość: | | Identyfikator miejscowości | |
| 4 | Województwo: | Powiat: | Miasto: | Gmina: |
| | | | Wypełnia US | |

Dział 1. Wychowankowie, miejsca

| Wyszczególnienie | Ogółem (rubr. 2 do 14) | Wychowankowie | | | | | | | | | | | | pozostali nie- wymienieni w rubr. 2 do 13 | | | | |
|--|------------------------|--|---|---|---|-------------|----------------|-----------|---------------|--------------------|-----------------------------------|--------------------------------|--------------------------|---|-------------------------------|--|--|--|
| | | z upośledzeniem umysłowym w stopniu lekkim | 2 | 3 | 4 | nieślyszący | slabo słyszący | niewidomi | slabo widzący | przewlekłe choroby | z niepełno- sprawno- ścią ruchową | zagrożeńi- waniem społec- znym | z rozpozna- nym autyzmem | | z zaburze- niami sprzeż- nymi | | | |
| 0 | 1 | | | | | | | | | | | | | | | | | |
| Wychowankowie | 1 | | | | | | | | | | | | | | | | | |
| w tym objęci opieką całkowitą ^{e)} | 2 | | | | | | | | | | | | | | | | | |
| Miejsca ^{f)} | 3 | | | | | | | | | | | | | | | | | |
| Wychowankowie, którzy ubyli w ciągu roku szkolnego | 4 | | | | | | | | | | | | | | | | | |
| w tym usamodzielnieni | 5 | | | | | | | | | | | | | | | | | |

a) Wypełniają ośrodki umożliwiające realizację obowiązków szkolnego dzieciom i młodzieży upośledzonym umysłowo w stopniu głębokim, wymienione w § 4 ust. 2 pkt 6 rozporządzenia Ministra Edukacji Narodowej z dnia 30 stycznia 1997 r. w sprawie zasad organizowania zajęć rewalidacyjno-wychowawczych dla dzieci i młodzieży upośledzonych umysłowo w stopniu głębokim (Dz. U. Nr 14, poz. 76).^{b)} Należy wpisać informacje o właściwym ministrze, samorządzie gminnym, powiatowym, wojewódzkim, innej osobie prawnej lub osobie fizycznej.^{c)} Z zaburzeniami zachowania i zagrożeni uzależnieniem.^{d)} Wychowankowie, u których występują co najmniej dwie spośród wymienionych w rubrykach 2 do 12 niepełnosprawności.^{e)} Dzieci i młodzież, których potrzeby życiowe trwale lub okresowo nie mogą być zaspokajane przez rodzinę.^{f)} Za 1 miejsce należy przyjąć 5 m² powierzchni w sypialni ośrodka. Miejsca w hotelikach oraz ośrodkach rehabilitacyjno-wychowawczych należy wykazać według arkusza organizacyjnego placówki.

Dział 2. Wychowawcy

| Wyszczególnienie | | Ogółem |
|---|---|--------|
| 0 | | 1 |
| Wychowawcy pełnozatrudnieni ^{a)} | 1 | |
| w tym wykwalifikowani ^{b)} | 2 | |
| Wychowawcy niepełnozatrudnieni w przeliczeniu na pełne etaty ^{a)} (z dokładnością do dwóch miejsc po przecinku) | 3 | |
| w tym wykwalifikowani ^{b)} | 4 | |

a) Łącznie z dyrektorem i kierownikiem internatu. b) Zgodnie z rozporządzeniem Ministra Edukacji Narodowej z dnia 10 października 1991 r. w sprawie szczegółowych kwalifikacji wymaganych od nauczycieli oraz określenia szkół i wypadków, w których można zatrudnić nauczycieli niemających wyższego wykształcenia (Dz. U. Nr 98, poz. 433 z późniejszymi zmianami).

Dział 3. Wychowankowie zagrożeni niedostosowaniem społecznym, z zaburzeniami zachowania, zagrożeni uzależnieniem - dział 1 rubryka 11

| Wyszczególnienie | | Ogółem (rubr. 5 do 9) | Z tego w specjalnym ośrodku szkolno-wychowawczym – wychowankowie | | | Z rubryki 1 - wychowankowie | | | | |
|---|-----------------|--------------------------|--|---------------------------|-------------------------|---|---|--------------------------|------------------------------|---------------------------|
| | | | zagrożeni niedostosowaniem społecznym | z zaburzeniami zachowania | zagrożeni uzależnieniem | skierowani w wyniku orzeczenia lub opinii | | | zgłaszający się samodzielnie | w innej formie zgłoszenia |
| | | | | | | sądów rodzinnych | poradni psychologiczno-pedagogicznych lub specjalistycznych | placówek interwencyjnych | | |
| 0 | | 1 | 2 | 3 | 4 | 5 | 6 | 7 | 8 | 9 |
| Ogółem | | 1 | | | | | | | | |
| w tym objęci opieką całkowitą ^{a)} | | 2 | | | | | | | | |
| z wiersza 1 w wieku | 3 - 6 lat | 3 | | | | | | | | |
| | 7 - 14 lat | 4 | | | | | | | | |
| | 15 - 18 lat | 5 | | | | | | | | |
| | 19 lat i więcej | 6 | | | | | | | | |

a) Wychowankowie, których potrzeby życiowe trwale lub okresowo nie mogą być zaspokajane przez rodzinę.

(imię, nazwisko i telefon osoby, która sporządziła sprawozdanie)

(miejscowość, data)

(pieczęć imienna i podpis osoby działającej w imieniu sprawozdawcy)

| | | |
|--|--|---|
| GŁÓWNY URZĄD STATYSTYCZNY , 00-925 Warszawa, al. Niepodległości 208 | | |
| Nazwa i adres jednostki sprawozdawczej | S-15 Sprawozdanie o nauczaniu języka ojczystego w przedszkolach i w szkołach dla dzieci i młodzieży mniejszości narodowych i grup etnicznych według stanu w dniu 30 IX 200 ... r. | Urząd Statystyczny w |
| Numer identyfikacyjny - REGON | | Przekazać/wysłać w terminie do dnia 15 października |

| | | | | |
|----------|--|--|--|--------------------|
| 1 | Typ placówki: | <i>Symbol właściwej odpowiedzi otoczyć obwódką</i> | przedszkole | 1 |
| | | | szkoła podstawowa | 2 |
| | | | gimnazjum | 3 |
| | | | liceum ogólnokształcące | 4 |
| | | | szkoła zawodowa | 5 |
| | | | międzyszkolny zespół grupujący uczniów szkół podstawowych ... | 6 |
| | | | międzyszkolny zespół grupujący uczniów gimnazjów | 7 |
| | | | międzyszkolny zespół grupujący uczniów szkół ponadpodstawowych | 8 |
| 2 | Placówka jest: | | w mieście powyżej 5 tys. mieszkańców | 1 |
| | | | w mieście do 5 tys. mieszkańców | 2 |
| | | | na wsi | 3 |
| 3 | Placówka według trybu nauczania: | | z językiem nauczania mniejszości narodowej lub grupy etnicznej | 1 |
| | | | dwujęzyczna | 2 |
| | | | z dodatkową nauką języka mniejszości narodowej lub grupy etnicznej | 3 |
| 4 | Organ prowadzący: ^{a)} | | <i>Wypełnia US</i> | |
| 5 | Miejscowość: | Identyfikator miejscowości | <i>Wypełnia US</i> | |
| 6 | Województwo: | Powiat: | Miasto: | Gmina: |
| 7 | Wpisać nazwę języka mniejszości narodowej lub grupy etnicznej | | | <i>Wypełnia US</i> |

^{a)} Należy wpisać informację o właściwym ministrze, samorządzie gminnym, powiatowym, wojewódzkim, innej osobie prawnej lub osobie fizycznej.

.....
(imię, nazwisko i telefon osoby, która sporządziła sprawozdanie)

.....
(miejscowość, data)

.....
(pieczęć imienna i podpis osoby działającej w imieniu sprawozdawcy)

Dział 1. Nauczyciele uczący języka mniejszości narodowej lub grupy etnicznej

| Wyszczególnienie | Liczba nauczycieli realizujących obowiązujące zadania dydaktyczne | | | |
|---------------------------|---|---|---|---|
| | pełnozatrudnionych | | niepełnozatrudnionych (w przeliczeniu na pełne etaty z dokładnością do dwóch miejsc po przecinku) | |
| | ogółem | w tym posiadający formalne kwalifikacje do nauczania języka | ogółem | w tym posiadający formalne kwalifikacje do nauczania języka |
| 0 | 1 | 2 | 3 | 4 |
| Ogółem (w. 2 do 4) | 1 | | | |
| wyższym | | | | |
| z tego z wykształceniem | 3 | | | |
| średnim | 4 | | | |

Dział 2. Liczba uczniów pobierających naukę języka mniejszości narodowej lub grupy etnicznej

| Ogółem (rubr. 2 do 7) | Z tego w klasach | | | | | |
|-----------------------|------------------|----|-----|----|---|----|
| | I | II | III | IV | V | VI |
| 1 | 2 | 3 | 4 | 5 | 6 | 7 |

Liczba dzieci w przedszkolach uczących się języka mniejszości narodowej lub grupy etnicznej

Liczba dzieci w oddziałach przedszkolnych przy szkołach podstawowych dla dzieci i młodzieży, uczących się języka mniejszości narodowej lub grupy etnicznej

OBJAŚNIENIA

- Sprawozdanie należy sporządzić oddzielnie dla przedszkola, szkoły podstawowej, gimnazjum, liceum, ogólnokształcącego, szkoły zawodowej, międzyszkolnego zespołu grupującego uczniów szkół podstawowych, międzyszkolnego zespołu grupującego uczniów gimnazjów, międzyszkolnego zespołu grupującego uczniów szkół ponadpodstawowych.
- Dział 2. Liczba uczniów pobierających naukę języka mniejszości narodowej lub grupy etnicznej
W dziale tym należy wykazać liczbę uczniów w klasach dla typu placówki:

- szkoła podstawowa z klasami I-VI
- gimnazjum z klasami I-III
- liceum ogólnokształcące z klasami I-IV
- szkoła zawodowa z klasami I-V

Załącznik nr 17

| | | | |
|--|--------------------------------------|--|---------------------------------|
| GŁÓWNY URZĄD STATYSTYCZNY, 00-925 Warszawa, al. Niepodległości 208 | | Urząd Statystyczny | |
| Nazwa i adres jednostki sprawozdawczej | | w | |
| S - 16 Sprawozdanie placówki wychowania pozaszkolnego według stanu w dniu 31 X 200 ... r. | | Przekazać/wysłać w terminie do dnia 6 listopada | |
| | | Numer identyfikacyjny - REGON | |
| 1 | Rodzaj jednostki | <i>Symbol właściwej odpowiedzi otoczyć obwódką</i> Pałac młodziży Młodzieżowy dom kultury Ognisko pracy pozaszkolnej Międzyszkolny ośrodek sportowy Ogród jordanowski Inna publiczna placówka wychowania pozaszkolnego Niepubliczna placówka wychowania pozaszkolnego | 1 2 3 4 5 6 7 |
| 2 | Organ prowadzący^{a)} | | Wypeł- nia US |
| 3 | Miejscowość: | Identyfikator miejscowości | |
| 4 | Województwo: | Powiat: | Miasto: |
| | | Gmina: | |

^{a)} Należy wpisać informację o właściwym ministrze, samorządzie gminnym, powiatowym, wojewódzkim, innej osobie prawnej lub osobie fizycznej.

Formy zajęć i ich uczestnicy

| Wyszczególnienie | Ogółem (rubr. 2 do 6) | Artystyczne | Techniczne | Naukowe | Sportowe | Inne |
|---|--------------------------|-------------|------------|---------|----------|------|
| 0 | 1 | 2 | 3 | 4 | 5 | 6 |
| 1 Formy stałe zajęć | | | | | | |
| 2 Formy okresowe zajęć | | | | | | |
| 3 Uczestnicy stałi ^{a)} | | | | | | |
| 4 Uczestnicy okresowi ^{a)} | | | | | | |

^{a)} Liczba uczestników w okresie od 1 listopada poprzedniego roku do 31 października roku sprawozdawczego (bez uczestników imprez masowych).

.....
(imię, nazwisko i telefon osoby,
która sporządziła sprawozdanie)

.....
(miejscowość, data)

.....
(pieczęćka imienna i podpis osoby
działającej w imieniu sprawozdawcy)

| | | | |
|---|---|------------------------|--|
| GŁÓWNY URZĄD STATYSTYCZNY, 00-925 Warszawa, al. Niepodległości 208 | | | |
| Nazwa i adres jednostki sprawozdawczej | S - 17 | | Urząd Statystyczny |
| | | | w |
| Numer identyfikacyjny - REGON | Sprawozdanie domu wczasów dziecięcych według stanu w dniu 31 X 200 ... r | | Przekazać/wysłać w terminie do dnia 6 listopada |
| | | | |
| Organ prowadzący: ^{a)} | | <i>Wypełnia US</i> | |
| Miejscowość: | Identyfikator miejscowości | | |
| Województwo: | Powiat: | Miasto: | Gmina: |

Korzystający, miejsca, turnusy i wychowawcy

| Wyszczególnienie | | | Ogółem |
|----------------------------|--|---|--------|
| 0 | | | 1 |
| Miejsca | | 1 | |
| Turnusy | w okresie od 1 listopada poprzedniego roku do 31 października roku sprawozdawczego | 2 | |
| Korzystający | | 3 | |
| Nauczyciele, wychowawcy | pełnozatrudnieni | 4 | |
| | niepełnozatrudnieni w przeliczeniu na pełne etaty (z dokładnością do dwóch miejsc po przecinku) | 5 | |

^{a)} Należy wpisać informację o właściwym ministrze, samorządzie gminnym, powiatowym, wojewódzkim, innej osobie prawnej lub osobie fizycznej.

.....
(imię, nazwisko i telefon osoby,
która sporządziła sprawozdanie)

.....
(miejscowość, data)

.....
(pieczęć imienna i podpis osoby
działającej w imieniu sprawozdawcy)

| MINISTERSTWO EDUKACJI NARODOWEJ, 00-918 Warszawa, al. Szucha 25 | | | | |
|---|---------------------------------|--|---|---|
| Nazwa i adres jednostki sprawozdawczej | | EN - 8 Meldunek o liczbie uczniów w szkołach^{a)} | Urząd Statystyczny | |
| Numer identyfikacyjny - REGON | | | w | |
| | | w roku szkolnym 2001/2002 według stanu w dniu 20.IX.2001 r. | Przekazać/wysłać w terminie do dnia 24 września | |
| 1 | Szkoła | <i>Symbol właściwej odpowiedzi otoczyć obwódką</i> | | 1 |
| | Filia | | | 2 |
| 2 | Szkoła (filia) jest: | | dla dzieci i młodzieży | 1 |
| | | | dla dorosłych | 2 |
| 3 | | | w mieście powyżej 5 tys. mieszkańców | 1 |
| | | | w mieście do 5 tys. mieszkańców | 2 |
| | | | na wsi | 3 |
| 4 | | | publiczna | 1 |
| | | niepubliczna o uprawnieniach szkoły publicznej | 2 | |
| | | niepubliczna | 3 | |
| 5 | Organizacja nauczania | bez łączenia klas | 1 | |
| | | z klasami łączonymi | 2 | |
| 6 | Organ prowadzący: ^{b)} | | <i>Wypełnia US</i> | |
| 7 | Miejscowość: | Identyfikator miejscowości | | |
| 8 | Województwo : | Powiat: | Miasto: Gmina: | |

a) Meldunek wypełniają wszystkie szkoły bez względu na podporządkowanie organizacyjne, oddzielnie dla każdego typu szkoły, zgodnie z wykazem szkół wymienionym na formularzach GUS o symbolach: S-02, S-05, S-06 i S-07. b) Należy wpisać informację o właściwym ministrze, samorządzie gminnym, powiatowym, wojewódzkim, innej osobie prawnej lub osobie fizycznej.

9. Liczba uczniów

| Wyszczególnienie | | Liczba uczniów |
|------------------|---|----------------|
| 0 | | 1 |
| Ogółem | 1 | |

.....
(imię, nazwisko i telefon osoby,
która sporządziła meldunek)

.....
(miejscowość, data)

.....
(pieczętka imienna i podpis osoby
działającej w imieniu sprawozdawcy)

914

ROZPORZĄDZENIE MINISTRA FINANSÓW

z dnia 2 sierpnia 2001 r.

w sprawie wypadków, w których zgłoszenie celne może być unieważnione po zwolnieniu towarów, szczegółowego trybu postępowania organu celnego przy przeprowadzaniu rewizji celnej, pobieraniu próbek towarów, weryfikacji lub przy unieważnianiu zgłoszeń celnych oraz zwalnianiu towarów.

Na podstawie art. 78 ustawy z dnia 9 stycznia 1997 r. — Kodeks celny zarządza się, co następuje:

§ 1. 1. Zgłoszenie celne może być unieważnione po zwolnieniu towarów do procedury wywozu, wywozu z jednoczesnym zastosowaniem dokumentów tranzytowych, uszlachetnienia biernego, uszlachetnienia biernego z jednoczesnym zastosowaniem dokumentów tranzytowych, do przeznaczenia celnego powrotny wywóz albo do przeznaczenia celnego powrotny wywóz z jednoczesnym zastosowaniem dokumentów tranzytowych w następujących wypadkach:

- 1) jeżeli nie opuścili polskiego obszaru celnego towaru, w związku z którym wywozem lub powrotnym wywozem przewidziany jest zwrot lub umorzenie cła albo zwolnienie zabezpieczenia mogącego powstać długu celnego lub zastosowanie preferencyjnych środków przewidzianych dla wywozu towaru poza polski obszar celny, a zgłaszający spełni łącznie następujące warunki:
 - a) zwróci urzędowi celnemu, który przyjął zgłoszenie celne, wszystkie otrzymane karty tego zgłoszenia oraz inne dokumenty wystawione przez urząd celny po przyjęciu tego zgłoszenia,
 - b) przedstawi urzędowi celnemu, który przyjął zgłoszenie celne, inne niż określone w lit. a) dokumenty podstemplowane lub potwierdzone przez organ celny w celu naniesienia na nich adnotacji o unieważnieniu zgłoszenia celnego,
 - c) udowodni, że towary nie opuścili faktycznie polskiego obszaru celnego w razie dokonania przez graniczny urząd celny na dokumentach adnotacji związanych z wywozem lub powrotnym wywozem towarów,
 - d) przedstawi towary w urzędzie celnym, który przyjął zgłoszenie, w celu zdjęcia zamknięć celnych lub dostarczy do tego urzędu dokumenty potwierdzające, że zamknięcia zostały zdjęte lub zniszczone przez organ celny lub za jego zgodą w innym miejscu znajdującym się na polskim obszarze celnym, w wypadku gdy na towary zostały nałożone zamknięcia celne,
 - e) udowodni, że zwrot lub umorzenie cła, zwolnienie zabezpieczenia lub zastosowanie preferencyjnych środków przewidzianych dla wywozu towaru poza polski obszar celny zostały wycofane albo właściwe organy podjęły działania mające na celu ich wycofanie;
- 2) jeżeli towary inne niż wymienione w pkt 1 nie opuścili polskiego obszaru celnego, a zgłaszający dokona czynności, o których mowa w pkt 1 lit a)—d).

2. Zgłoszenie celne może być unieważnione po zwolnieniu towarów krajowych do procedury składu celnego, jeżeli nie podlegają one preferencyjnym środkom przewidzianym dla wywozu towaru poza polski obszar celny stosowanym w momencie objęcia towaru procedurą składu celnego lub, jeżeli towary podlegają takim środkom, a zgłaszający udowodni, że środki te zostały wycofane albo właściwe organy podjęły działania mające na celu ich wycofanie. Przepisy ust. 1 pkt 1 lit. a)—c) stosuje się odpowiednio.

§ 2. Rewizja celna towarów złożonych na wniosek zgłaszającego w miejscu czasowego składowania innym niż urząd celny jest dokonywana na koszt zgłaszającego.

§ 3. 1. Przed przystąpieniem do rewizji celnej towarów organ celny powiadamia zgłaszającego o terminie i miejscu przeprowadzenia rewizji.

2. Powiadomienia, o którym mowa w ust. 1, dokonuje się w formie ustnej, z zastrzeżeniem ust. 3.

3. W uzasadnionych wypadkach organ celny dokonuje powiadomienia, o którym mowa w ust. 1, w formie pisemnej.

4. Jeżeli zgłoszenie celne zostało dokonane w formie pisemnej, organ celny umieszcza na zgłoszeniu celnym adnotację o dokonaniu powiadomienia.

§ 4. 1. W wypadku gdy zgłaszający lub jego przedstawiciel nie stawi się w terminie i miejscu określonym w powiadomieniu, o którym mowa w § 3 ust. 1, lub odmówi udzielenia żądanej pomocy w rewizji celnej towarów, organ celny przeprowadza rewizję bez ich udziału, odnotowując ten fakt w zgłoszeniu celnym.

2. W wypadku, o którym mowa w ust. 1, rewizja celna towarów jest dokonywana na koszt zgłaszającego, a jej wyniki są równoznaczne z wynikami rewizji dokonanej w obecności zgłaszającego.

§ 5. 1. Po przyjęciu zgłoszenia celnego organ celny może przystąpić do rewizji celnej towaru, polegającej w szczególności na:

- 1) dokonaniu oględzin towarów,
- 2) przeliczeniu, zważeniu towarów lub dokonaniu innych pomiarów,
- 3) kontroli wskazań lub zapisów urządzeń pomiarowych stosowanych w transporcie przesyłowym,

- 4) prześwietlaniu środków transportu, opakowań lub bagażu,
- 5) ustaleniu parametrów i właściwości towarów w celu stwierdzenia ich rodzaju i stanu lub oceny ich wartości celnej.

2. W toku rewizji celnej towaru organ celny dokonuje porównania ilości, rodzaju i stanu towaru z danymi zawartymi w zgłoszeniu celnym oraz dołączonych do niego dokumentach. Jeżeli w wyniku przeprowadzonej rewizji organ celny stwierdzi niezgodność, funkcjonariusz celny przeprowadzający rewizję jest obowiązany sporządzić protokół.

§ 6. Czynności rewizji celnej towaru mogą zostać ograniczone do oględzin, w szczególności w odniesieniu do:

- 1) przesyłek wartości dewizowych opatrzonych zamknięciami bankowymi,
- 2) jednorodnych towarów masowych,
- 3) towarów w oryginalnych opakowaniach producenta,
- 4) pustych środków transportu,
- 5) towarów, które ze względu na swoje szczególne właściwości wymagają specjalnych opakowań, a ich otwarcie wymaga zachowania szczególnych warunków, których niedotrzymanie mogłoby spowodować uszkodzenie lub zniszczenie towarów, a informacja o możliwości zaistnienia takiego wypadku została zawarta w zgłoszeniu celnym.

§ 7. Organ celny przeprowadza rewizję celną całości towarów, w szczególności gdy:

- 1) stwierdzono naruszenie lub zdjęcie zamknięć celnych,
- 2) stwierdzono uszkodzenia środków transportu lub opakowań z nałożonymi zamknięciami celnymi,
- 3) następuje przyjęcie towaru do depozytu celnego,
- 4) stwierdzono lub istnieje uzasadnione podejrzenie sfałszowania dokumentów,
- 5) wyniki częściowej rewizji towaru nie odnoszą się do całości towarów objętych zgłoszeniem, gdyż w jej toku stwierdzono różnicę pomiędzy ilością, rodzajem lub stanem towaru a danymi zawartymi w zgłoszeniu celnym.

§ 8. 1. Jeżeli klasyfikacja towaru według nomenklatury towarowej taryfy celnej lub ustalenie jego tożsamości wymaga przeprowadzenia analiz lub badań, organ celny pobiera próbki towaru.

2. Organ celny może pobierać próbki także w wypadku, gdy jest to niezbędne do zapewnienia przestrzegania warunków procedury celnej, do której towar został zgłoszony, lub zapewnienia tożsamości towarów objętych procedurą celną.

§ 9. 1. W celu przeprowadzenia analiz lub badań próbki pobiera się w ilości i w sposób określony w przepisach odrębnych.

2. Jeżeli przepisy odrębne nie określają sposobu pobierania próbek, próbki pobiera się w ilości niezbędnej do przeprowadzenia analiz lub badań.

3. W wypadku, o którym mowa w § 8 ust. 2, próbki pobiera się w ilości nie większej niż jest to konieczne do identyfikacji towaru.

4. Organ celny sporządza protokół z pobrania próbek oraz zamieszcza stosowną adnotację na zgłoszeniu celnym.

§ 10. Do pobierania próbek przepisy § 2—4 stosuje się odpowiednio.

§ 11. 1. Pobranych próbek nie odlicza się od ilości zgłoszonego towaru.

2. W wypadku objęcia towarów procedurą wywozu lub procedurą uszlachetniania biernego zgłaszający może, za zgodą organu celnego, uzupełnić przesyłkę o towar identyczny w ilości odpowiadającej pobranym próbkom.

§ 12. 1. Jeżeli próbki nie zostały zniszczone w związku z dokonaną analizą, a ich dalsze zachowanie przez organ celny nie jest konieczne, zostają one zwrócone zgłaszającemu, na jego wniosek i koszt.

2. W wypadku nieodebrania próbek przez zgłaszającego, mogą one zostać zniszczone na jego koszt lub zachowane przez organ celny dla celów dydaktycznych.

§ 13. 1. W wypadku gdy organ celny uzna za niezbędne przeprowadzenie weryfikacji zgłoszenia celnego, czynności kontroli dokumentów i rewizji celnej towarów powinny zostać podjęte niezwłocznie po przyjęciu zgłoszenia celnego.

2. Po przeprowadzeniu weryfikacji zgłoszenia celnego dokonujący czynności funkcjonariusz celny jest obowiązany umieścić na zgłoszeniu celnym adnotację o zakresie i wyniku weryfikacji.

§ 14. 1. Jeżeli po weryfikacji zgłoszenia celnego organ celny uzna je za nieprawidłowe, decyzja, o której mowa w art. 65 § 4 pkt 2 ustawy z dnia 9 stycznia 1997 r. — Kodeks celny, może zostać wydana na dokumencie zgłoszenia celnego lub stanowić odrębną decyzję.

2. Decyzję odrębną wydaje się wówczas, gdy zmiany z niej wynikające wywołują w zgłoszeniu celnym skutki w odniesieniu do długu celnego. W innych wypadkach decyzja może zostać wydana na dokumencie zgłoszenia celnego.

3. Obliczenie podatku, o którym mowa w art. 11 ust. 2 ustawy z dnia 8 stycznia 1993 r. o podatku od towarów i usług oraz o podatku akcyzowym (Dz. U. Nr 11, poz. 50, Nr 28, poz. 127 i Nr 129, poz. 599, z 1994 r.

Nr 132, poz. 670, z 1995 r. Nr 44, poz. 231 i Nr 142, poz. 702 i 703, z 1996 r. Nr 137, poz. 640, z 1997 r. Nr 111, poz. 722, Nr 123, poz. 776 i 780, Nr 137, poz. 926, Nr 141, poz. 943 i Nr 162, poz. 1104, z 1998 r. Nr 139, poz. 905 i Nr 161, poz. 1076, z 1999 r. Nr 50, poz. 499, Nr 57, poz. 596 i Nr 95, poz. 1100, z 2000 r. Nr 68, poz. 805 i Nr 105, poz. 1107 oraz z 2001 r. Nr 12, poz. 92, Nr 39, poz. 459, Nr 56, poz. 580 i Nr 63, poz. 639 i Nr 80, poz. 858), w prawidłowej wysokości nie stanowi elementu decyzji, o której mowa w ust. 1 i 2, i jest dokonywane na odwrócie kart 6 i 8 zgłoszenia celnego, jeżeli następuje w trakcie weryfikacji zgłoszenia celnego przed zwolnieniem towaru.

4. W wypadku wydania decyzji na dokumencie zgłoszenia, funkcjonariusz celny umieszcza decyzję na odwrócie karty 1, 1A i 3 lub 6 i 8. W sentencji decyzji powinny być wskazane kwestionowane w poszczególnych polach zgłoszenia celnego zapisy oraz wprowadzane tą decyzją zmiany. Funkcjonariusz celny wprowadza zmiany wynikające z decyzji lub z obliczenia podatku w prawidłowej wysokości w polach tylko na karcie 2 lub 7 zgłoszenia celnego, z zastrzeżeniem ust. 6.

5. W wypadku wydania odrębnej decyzji funkcjonariusz celny wprowadza zmiany wynikające z decyzji wyłącznie w polach na karcie 2 lub 7 zgłoszenia celnego, z zastrzeżeniem ust. 6, i wówczas taką decyzję dołącza do karty 3 lub 8, a jej kopię do karty 1 lub 6.

6. Jeżeli zmiany wynikające z decyzji lub z obliczenia podatku w prawidłowej wysokości powodują zmianę liczby pozycji zgłoszenia celnego, funkcjonariusz celny może użyć dodatkowych kart 2 lub 7. Na dodatkowych kartach 2 lub 7 funkcjonariusz celny po wyrazach „RZECZPOSPOLITA POLSKA” wpisuje wyraz „korekta” oraz numer i datę decyzji.

§ 15. 1. W wypadku, o którym mowa w art. 68 Kodeksu celnego, zgłaszający składa wniosek o unieważnienie zgłoszenia celnego w formie pisemnej.

2. W wypadku unieważnienia przez organ celny zgłoszenia celnego funkcjonariusz celny przekreśla unieważnione zgłoszenie i umieszcza na nim adnotację o przyczynach unieważnienia zgłoszenia.

3. Unieważnione zgłoszenie celne jest zatrzymywane przez organ celny, a jego kserokopię wydaje się zgłaszającemu, jeżeli wystąpi on z takim wnioskiem.

§ 16. 1. Jeżeli zgłoszenie celne dokonywane jest w formie pisemnej, organ celny umieszcza na dokumentach adnotację o zwolnieniu towarów.

2. W wypadku dokonywania zgłoszenia celnego z zastosowaniem procedury uproszczonej, o której mowa w art. 80 § 1 pkt 3 Kodeksu celnego, zwolnienie towarów uregulowane jest w przepisach odrębnych.

3. W wypadku dokonania zgłoszenia celnego z zastosowaniem technik elektronicznego przetwarzania danych, organ celny może dokonać zwolnienia towarów także w tej formie.

§ 17. Postępowania wszczęte i niezakończone przed dniem wejścia w życie rozporządzenia są prowadzone na podstawie przepisów dotychczasowych.

§ 18. Traci moc rozporządzenie Ministra Finansów z dnia 29 października 1999 r. w sprawie szczegółowego trybu postępowania organu celnego przy przeprowadzaniu rewizji celnej, pobieraniu próbek towarów, weryfikacji lub przy unieważnianiu zgłoszeń celnych oraz zwalnianiu towarów (Dz. U. Nr 92, poz. 1051).

§ 19. Rozporządzenie wchodzi w życie po upływie 14 dni od dnia ogłoszenia.

Minister Finansów: *J. Bauc*

915

ROZPORZĄDZENIE MINISTRA FINANSÓW

z dnia 7 sierpnia 2001 r.

zmieniające rozporządzenie w sprawie szczegółowych zasad obliczania i trybu przekazywania gminom kwoty rekompensującej dochody utracone z tytułu ustawowych ulg i zwolnień.

Na podstawie art. 26 ust. 2 ustawy z dnia 26 listopada 1998 r. o dochodach jednostek samorządu terytorialnego w latach 1999—2001 (Dz. U. Nr 150, poz. 983 i Nr 162, poz. 1119, z 2000 r. Nr 95, poz. 1041 oraz z 2001 r. Nr 39, poz. 459 i Nr 55, poz. 574) zarządza się, co następuje:

§ 1. W rozporządzeniu Ministra Finansów z dnia 17 lutego 1999 r. w sprawie szczegółowych zasad obliczania i trybu przekazywania gminom kwoty rekompensującej dochody utracone z tytułu ustawowych ulg i zwolnień (Dz. U. Nr 13, poz. 118) w § 4 wprowadza się następujące zmiany:

1) w pkt 1 po wyrazach „o których mowa w § 3 ust. 1 pkt 1,” dodaje się wyrazy „przekazanych w terminie, o którym mowa w § 3 ust. 2 pkt 1,”;

2) w pkt 2 po wyrazach „o których mowa w § 3 ust. 1 pkt 2,” dodaje się wyrazy „przekazanych w terminie, o którym mowa w § 3 ust. 2 pkt 2,”.

§ 2. Rozporządzenie wchodzi w życie po upływie 14 dni od dnia ogłoszenia.

Minister Finansów: *J. Bauc*

916**ROZPORZĄDZENIE MINISTRA GOSPODARKI**

z dnia 31 lipca 2001 r.

w sprawie szczegółowych zasad i trybu pobierania kaucji w zakresie towarów rolno-spożywczych.

Na podstawie art. 14 § 6f i § 8a ustawy z dnia 9 stycznia 1997 r. — Kodeks celny zarządza się, co następuje:

§ 1. Kaucja stanowi zabezpieczenie wykorzystania udzielonego pozwolenia w ramach kontyngentu taryfowego ustanowionego na podstawie przepisów odrębnych.

§ 2. 1. Kaucja, o której mowa w § 1, jest wnoszona w następujących formach:

- 1) wpłaty gotówkowej, w walucie polskiej, w banku lub placówce pocztowej na rachunek wskazany przez organ właściwy do wydania pozwolenia,
- 2) gwarancji udzielonej przez gwarantów, których wykaz określony jest w załączniku do rozporządzenia Ministra Finansów z dnia 14 października 1999 r. w sprawie wykazu gwarantów uprawnionych do udzielania gwarancji składanych jako zabezpieczenie pokrycia kwot wynikających z długów celnych (Dz. U. Nr 87, poz. 973, z 2000 r. Nr 15, poz. 185, Nr 53, poz. 643 i Nr 107, poz. 1134 oraz z 2001 r. Nr 16, poz. 179).

2. Kaucja, o której mowa w § 1, powinna zostać wniesiona nie później niż w dniu złożenia wniosku o udzielenie pozwolenia.

3. Dokument potwierdzający wniesienie kaucji należy dołączyć do wniosku o udzielenie pozwolenia.

4. Za zgodą organu właściwego do wydania pozwolenia, przedsiębiorca może dokonać zamiany, w całości lub w części, formy wniesionej kaucji.

§ 3. Organ właściwy do wydania pozwolenia przyjmuje kaucję w formie, o której mowa w § 2 ust. 1 pkt 2, jeżeli zabezpiecza ona pokrycie w terminie kwoty kaucji określonej w rozporządzeniu ustanawiającym kontyngent taryfowy.

§ 4. Kaucja, o której mowa w § 1, wnoszona jest w walucie polskiej i ustalana w oparciu o średni kurs waluty krajowej w stosunku do euro, ogłaszany przez Narodowy Bank Polski i obowiązujący w dniu roboczym poprzedzającym wniesienie kaucji.

§ 5. Rozporządzenie wchodzi w życie po upływie 14 dni od dnia ogłoszenia.

Minister Gospodarki: *J. Steinhoff*

917**ROZPORZĄDZENIE MINISTRA GOSPODARKI**

z dnia 9 sierpnia 2001 r.

zmieniające rozporządzenie w sprawie warunków i trybu udzielania dotacji przez Polską Agencję Rozwoju Przedsiębiorczości.

Na podstawie art. 6 ust. 4 ustawy z dnia 9 listopada 2000 r. o utworzeniu Polskiej Agencji Rozwoju Przedsiębiorczości (Dz. U. Nr 109, poz. 1158) zarządza się, co następuje:

§ 1. W rozporządzeniu Ministra Gospodarki z dnia 21 maja 2001 r. w sprawie warunków i trybu udzielania dotacji przez Polską Agencję Rozwoju Przedsiębiorczości (Dz. U. Nr 57, poz. 598) w § 5 dodaje się ust. 8 i 9 w brzmieniu:

„8. Jeżeli dotacja na powiększenie kapitału funduszu jest przeznaczona na udzielenie przedsiębiorcom pożyczek na naprawienie szkód wyrządzonych przez klęski żywiołowe, nie stosuje się ograniczenia, o którym mowa w ust. 1 pkt 3 lit. a) oraz przepisów ust. 2—6.

9. W przypadku, o którym mowa w ust. 8:

1) Agencja dokonuje wyboru osoby prawnej, której zostanie udzielona dotacja, spośród osób prawnych, których zasięg terytorialny działania obejmuje teren, o którym mowa w pkt 2 lit. a), biorąc pod uwagę w szczególności kwalifikacje i doświadczenie osób pracujących przy udzielaniu pożyczek, w tym doświadczenie w dokonywaniu oceny strat majątkowych,

2) osoba prawna udziela ze środków otrzymanej na ten cel dotacji pożyczek wyłącznie małym i średnim przedsiębiorcom, spełniającym następujące warunki:

a) prowadzą działalność na terenie dotkniętym klęską żywiołową,

b) przedłożą wiarygodne dokumenty potwierdzające poniesione szkody powstałe w wyniku klęski żywiołowej w danym roku kalendarzowym.”

§ 2. Rozporządzenie wchodzi w życie z dniem ogłoszenia.

Minister Gospodarki: *J. Steinhoff*

918

ROZPORZĄDZENIE MINISTRA GOSPODARKI

z dnia 13 sierpnia 2001 r.

zmieniające rozporządzenie w sprawie dotacji przeznaczonej na finansowanie restrukturyzacji zatrudnienia w przemyśle hutnictwa żelaza i stali.

Na podstawie art. 13 ust. 1 ustawy z dnia 2 marca 2001 r. o wykonywaniu budżetu państwa w roku 2001 oraz o zmianie ustawy o dochodach jednostek samorządu terytorialnego w latach 1999—2001 (Dz. U. Nr 55, poz. 574 i Nr 84, poz. 907) zarządza się, co następuje:

§ 1. W rozporządzeniu Ministra Gospodarki z dnia 12 czerwca 2001 r. w sprawie dotacji przeznaczonej na finansowanie restrukturyzacji zatrudnienia w przemyśle hutnictwa żelaza i stali (Dz. U. Nr 67, poz. 693) po § 5 dodaje się § 5a w brzmieniu:

„§ 5a. 1. Przepisy § 5 stosuje się odpowiednio, gdy postanowieniem właściwego sądu

ogłoszono upadłość przedsiębiorstwa, o którym mowa w § 2 ust. 1.

2. Z wnioskiem o przyznanie środków z dotacji, z przeznaczeniem na dofinansowanie odpraw, o których mowa w § 5 ust. 1, występuje syndyk.

3. Przepisy § 3 ust. 3, § 9 i 10 stosuje się odpowiednio.”

§ 2. Rozporządzenie wchodzi w życie z dniem ogłoszenia.

Minister Gospodarki: *J. Steinhoff*

919

ROZPORZĄDZENIE MINISTRA ROLNICTWA I ROZWOJU WSI

z dnia 25 lipca 2001 r.

w sprawie stawek opłat za świadczenie usług przez Inspekcję Ochrony Roślin.

Na podstawie art. 47a ust. 5 ustawy z dnia 12 lipca 1995 r. o ochronie roślin uprawnych (Dz. U. z 1999 r. Nr 66, poz. 751 i Nr 101, poz. 1178 oraz z 2001 r. Nr 22, poz. 248 i Nr 76, poz. 811) zarządza się, co następuje:

§ 1. Ustala się stawki opłat za świadczenie usług przez Inspekcję Ochrony Roślin w zakresie:

- 1) pobierania prób roślin, produktów roślinnych oraz przedmiotów, w wysokości określonej w załączniku nr 1 do rozporządzenia,
- 2) badań laboratoryjnych roślin, produktów roślinnych i przedmiotów na obecność organizmów

szkodliwych, w wysokości określonej w załączniku nr 2 do rozporządzenia,

3) oceny stanu fitosanitarnego roślin, produktów roślinnych oraz przedmiotów, w wysokości określonej w załączniku nr 3 do rozporządzenia,

4) szkoleń, w wysokości określonej w załączniku nr 4 do rozporządzenia.

§ 2. Rozporządzenie wchodzi w życie po upływie 14 dni od dnia ogłoszenia.

Minister Rolnictwa i Rozwoju Wsi: *A. Balazs*

Załączniki do rozporządzenia Ministra Rolnictwa
i Rozwoju Wsi z dnia 25 lipca 2001 r. (poz. 919)

Załącznik nr 1

STAWKI OPŁAT ZA ŚWIADCZENIE USŁUG W ZAKRESIE POBIERANIA PRÓB ROŚLIN,
PRODUKTÓW ROŚLINNYCH ORAZ PRZEDMIOTÓW

| Lp. | Rodzaj usługi | Cena usługi |
|----------|---|-------------|
| 1 | 2 | 3 |
| 1 | Pobieranie prób gleby z powierzchni | |
| 1.1 | do 0,25 ha | 15 zł |
| 1.2 | powyżej 0,25 do 0,50 ha | 25 zł |
| 1.3 | powyżej 0,50 do 1,00 ha | 30 zł |
| 1.4 | za każdy następny rozpoczęty hektar | 15 zł |
| 2 | Pobieranie prób roślin będących w trakcie uprawy | |
| 2.1 | z plantacji o powierzchni do 0,25 ha | 15 zł |
| 2.2 | z plantacji o powierzchni powyżej 0,25 do 0,50 ha | 20 zł |
| 2.3 | z plantacji o powierzchni powyżej 0,50 do 1 ha | 25 zł |
| 2.4 | za każdy następny rozpoczęty hektar | 15 zł |
| 3 | Pobieranie prób towarów konsumpcyjnych i przemysłowych | |
| 3.1 | <u>owoce, warzywa świeże</u> | |
| 3.1.1 | do 25 ton | 20 zł |
| 3.1.2 | za każde następne rozpoczęte 25 ton | 15 zł |
| 3.2 | <u>ziemniaki</u> | |
| 3.2.1 | do 25 ton | 18 zł |
| 3.2.2 | za każde następne rozpoczęte 25 ton | 15 zł |
| 3.3 | <u>zboża, strączkowe, oleiste, pasze, przetwory zbożowe</u> | |
| 3.3.1 | do 60 ton | 22 zł |
| 3.3.2 | za każde następne rozpoczęte 60 ton | 18 zł |
| 3.4 | <u>towary włókniste</u> | |
| 3.4.1 | do 50 opakowań jednostkowych | 20 zł |
| 3.4.2 | za każde następne 50 opakowań jednostkowych | 15 zł |
| 3.5 | <u>surowiec drzewny</u> | |
| 3.5.1 | jeden środek transportu lub do 100 m ³ objętości surowca | 20 zł |
| 3.5.2 | za każde następne rozpoczęte 100 m ³ objętości surowca | 15 zł |
| 3.6 | <u>inne towary konsumpcyjne i przemysłowe</u> | |
| 3.6.1 | do 25 ton | 20 zł |
| 3.6.2 | za każde następne rozpoczęte 25 ton | 15 zł |
| 4 | Pobieranie prób materiału rozmnożeniowego | |
| 4.1 | <u>nasiona roślin rolniczych</u> | |
| 4.1.1 | do 100 kg | 8 zł |
| 4.1.2 | powyżej 100 do 1000 kg | 14 zł |
| 4.1.3 | za każde następne rozpoczęte 1000 kg | 11 zł |

| 1 | 2 | 3 |
|----------|--|-------|
| 4.2 | <u>nasiona warzyw, kwiatów, drzew</u> | |
| 4.2.1 | do 50 kg | 10 zł |
| 4.2.2 | powyżej 50 do 500 kg | 15 zł |
| 4.2.3 | za każde następne rozpoczęte 500 kg | 12 zł |
| 4.3 | <u>ziemniaki sadzeniaki</u> | |
| 4.3.1 | do 25 ton | 18 zł |
| 4.3.2 | za każde następne rozpoczęte 25 ton | 15 zł |
| 4.4 | <u>cebule, kłącza, bulwy, korzenie bulwiaste, podkładki, sadzonki, rośliny doniczkowe, kwiaty i zieleń cięta</u> | |
| 4.4.1 | do 100 sztuk | 6 zł |
| 4.4.2 | od 101 do 1000 sztuk | 12 zł |
| 4.4.3 | od 1001 do 10000 sztuk | 18 zł |
| 4.4.4 | od 10001 do 20000 sztuk | 22 zł |
| 4.4.5 | za każde następne rozpoczęte 20000 sztuk | 15 zł |
| 5 | <u>Pobieranie prób podłoża</u> | |
| 5.1 | do 100 m ³ objętości podłoża | 20 zł |
| 5.2 | za każde następne rozpoczęte 100 m ³ objętości podłoża | 15 zł |

Załącznik nr 2

STAWKI OPŁAT ZA ŚWIADCZENIE USŁUG W ZAKRESIE BADAŃ LABORATORYJNYCH
ROŚLIN, PRODUKTÓW ROŚLINNYCH I PRZEDMIOTÓW NA OBECNOŚĆ ORGANIZMÓW
SZKODLIWYCH

| Lp. | Rodzaj usługi | Cena usługi |
|------------|--|-------------|
| 1 | 2 | 3 |
| 1 | Czynności wstępne poprzedzające właściwe badanie laboratoryjne | |
| 1.1 | Hodowla szkodników do stadium rozwojowego pozwalającego na oznaczenie | 38,54 zł |
| 1.2 | Podkiełkowywanie materiału roślinnego w warunkach szklarniowych | 40,00 zł |
| 1.3 | Podkiełkowywanie materiału roślinnego w warunkach naturalnych | 29,50 zł |
| 2 | Badanie laboratoryjne próby roślin, produktów roślinnych i przedmiotów na obecność organizmów szkodliwych podlegających obowiązkowi zwalczania | |
| 2.1 | Grzyby | |
| 2.1.1 | Czarna guzowatość śliw (<i>Apiosporina morbosa</i>), zamieranie pędów modrzewia (<i>Botryosphaeria laricina</i>), zamieranie dębu (<i>Ceratocystis fagacearum</i>), rak platana (<i>Ceratocystis fimbriata</i> f. sp. <i>Platani</i>), holenderska choroba wiązu (<i>Ceratocystis ulmi</i>), helmintosporioza kukurydzy (<i>Cochliobolus carbonum</i>), zgorzel kasztana (<i>Cryphonectria parasitica</i>), askochytoza złocienia (<i>Didymella ligulicola</i>), zgorzel kory topoli (<i>Hypoxylon mammatum</i>), brazowa zgnilizna owoców (<i>Monilinia fructicola</i>), brunatna plamistość igieł sosny (<i>Mycosphaerella dearnessii</i>), zgorzel igieł sosny (<i>Mycosphaerella gibsonii</i>), opadanie igieł modrzewia japońskiego (<i>Mycosphaerella laricis-leptolepidis</i>), septorioza zgorzelowa topoli (<i>Mycosphaerella populorum</i>), fialoforoza goździka (<i>Phialophora cinerescens</i>), czarna zaraza ziemniaka (<i>Phoma andina</i>), plamistość jabłoni (<i>Phyllosticta solitaria</i>), fytoftoroza drzew i krzewów (<i>Phytophthora cinnamomi</i>), septorioza liści ziemniaka (<i>Septoria lycopersici</i> var. <i>Malagutti</i>), zamieranie wierzchołków pędów sosny (<i>Sphaeropsis sapinea</i>), sucha zgnilizna kolb kukurydzy (<i>Stenocarpella macrospora</i>), sucha zgnilizna kolb kukurydzy (<i>Stenocarpella maydis</i>) | |
| 2.1.1.1 | metoda bezpośrednia | 50,44 zł |
| 2.1.1.2 | metoda hodowlana | 236,34 zł |
| 2.1.2 | Zgorzel kory sosny (<i>Atropellis</i> spp.), rdza miotlasta świerka (<i>Chrysomyxa arctostaphyli</i>), rdze roślin iglastych (<i>Cronartium</i> spp.), rdze jałowca (<i>Gymnosporangium</i> spp.), rdza igieł choiny (<i>Melampsora farlowii</i>), rdza drzew iglastych i topoli (<i>Melampsora medusae</i>), biała rdza złocienia (<i>Puccinia horiana</i>), rdza ziemniaka (<i>Puccinia pittieriana</i>), głownia ziemniaka (<i>Thecaphora solani</i>) | |
| 2.1.2.1 | metoda bezpośrednia | 50,44 zł |
| 2.1.3 | Pasmo lnu (<i>Mycosphaerella linicola</i>) | |
| 2.1.3.1 | metoda bezpośrednia | 50,44 zł |
| 2.1.3.2 | metoda hodowlana | 236,34 zł |
| 2.1.3.3 | metoda wytrąsania | 50,46 zł |

| 1 | 2 | 3 |
|------------|---|-----------|
| 2.1.4 | Gangrena ziemniaka (<i>Phoma exigua</i> var. <i>foveata</i>) | |
| 2.1.4.1 | badanie infekcji latentnej (stymulacja objawów) | 41,91 zł |
| 2.1.4.2 | chromatografia cienkowarstwowa | 49,70 zł |
| 2.1.4.3 | metoda hodowlana | 236,34 zł |
| 2.1.5 | Czerwona zgnilizna korzeni truskawki (<i>Phytophthora fragariae</i> var. <i>Fragariae</i>), zgnilizna korzeni maliny (<i>Phytophthora fragariae</i> var. <i>Rubi</i>) | |
| 2.1.5.1 | metoda bezpośrednia | 50,44 zł |
| 2.1.5.2 | test Duncana | 107,83 zł |
| 2.1.5.3 | metoda hodowlana | 236,34 zł |
| 2.1.6 | Rak ziemniaka (<i>Synchytrium endobioticum</i>) | |
| 2.1.6.1 | badanie roślin wykazujących objawy choroby metodą bezpośrednią | 50,44 zł |
| 2.1.6.2 | badanie gleby metodą Jellema/Pratt | 54,12 zł |
| 2.1.6.3 | test biologiczny w warunkach szklarniowych | 240,72 zł |
| 2.1.6.4 | test biologiczny w warunkach naturalnych | 201,84 zł |
| 2.1.7 | Śnieć karłowa pszenicy (<i>Tilletia controversa</i>), śnieć indyjska pszenicy (<i>Tilletia indica</i>) | |
| 2.1.7.1 | metoda bezpośrednia | 50,44 zł |
| 2.1.7.2 | metoda obmywania i odwirowywania | 50,47 zł |
| 2.1.7.3 | metoda epifluorescencji bezpośredniej | 29,99 zł |
| 2.2 | Bakterie | |
| 2.2.1 | Bakteryjne więdnienie lucerny (<i>Clavibacter michiganensis</i> subsp. <i>insidiosus</i>) | |
| 2.2.1.1 | metoda hodowlana | 181,52 zł |
| 2.2.1.2 | testy biochemiczne | 84,62 zł |
| 2.2.1.3 | test IF – badanie wyizolowanych kultur | 113,75 zł |
| 2.2.2 | Rak bakteryjny pomidora (<i>Clavibacter michiganensis</i> subsp. <i>michiganensis</i>) | |
| 2.2.2.1 | metoda hodowlana | 213,87 zł |
| 2.2.2.2 | testy biochemiczne | 84,62 zł |
| 2.2.2.3 | test ELISA | 78,45 zł |
| 2.2.2.4 | test IF – badanie wyizolowanych kultur | 113,75 zł |
| 2.2.2.5 | test IF – wykrywanie infekcji latentnej nasion | 188,29 zł |
| 2.2.2.6 | test biologiczny | 132,13 zł |
| 2.2.3 | Bakterioza pierścieniowa ziemniaka (<i>Clavibacter michiganensis</i> subsp. <i>sepedonicus</i>) | |
| 2.2.3.1 | metoda hodowlana | 156,89 zł |
| 2.2.3.2 | testy biochemiczne | 84,62 zł |
| 2.2.3.3 | test IF – wykrywanie infekcji latentnej bulw lub roślin ziemniaka | 132,91 zł |
| 2.2.3.4 | test IF – badanie wyizolowanych kultur | 113,75 zł |
| 2.2.3.5 | test PCR | 286,43 zł |
| 2.2.3.6 | test biologiczny | 120,13 zł |
| 2.2.4 | Bakteryjne więdnienie fasoli (<i>Curtobacterium flaccumfaciens</i> pv. <i>flaccumfaciens</i>) | |
| 2.2.4.1 | metoda hodowlana | 123,79 zł |
| 2.2.4.2 | testy biochemiczne | 84,62 zł |
| 2.2.4.3 | test IF – badanie wyizolowanych kultur | 113,75 zł |
| 2.2.5 | Zaraza ogniowa (<i>Erwinia amylovora</i>) | |
| 2.2.5.1 | metoda hodowlana | 138,47 zł |
| 2.2.5.2 | testy biochemiczne | 60,14 zł |

| 1 | 2 | 3 |
|------------|--|-----------|
| 2.2.5.3 | test PCR | 309,31 zł |
| 2.2.5.4 | test ELISA | 78,45 zł |
| 2.2.5.5 | test IF – badanie wyizolowanych kultur | 113,75 zł |
| 2.2.6 | Bakteryjne wędnięcie kukurydzy (<i>Erwinia stewartii ssp. stewartii</i>) | |
| 2.2.6.1 | metoda hodowlana | 112,30 zł |
| 2.2.6.2 | testy biochemiczne | 60,14 zł |
| 2.2.7 | Bakteryjne wędnięcie złocienia (<i>Erwinia chrysanthemi</i> pv. <i>chrysanthemi</i>), bakteryjne wędnięcie goździka (<i>Erwinia chrysanthemi</i> pv. <i>dianthicola</i>), bakteryjne pęknięcie łodyg goździka (<i>Burkholderia caryophylli</i>), rak bakteryjny brzoskwini (<i>Pseudomonas syringae</i> pv. <i>persicae</i>) | |
| 2.2.7.1 | metoda hodowlana | 149,87 zł |
| 2.2.7.2 | testy biochemiczne | 60,14 zł |
| 2.2.8 | Śluzak (<i>Ralstonia solanacearum</i>) | |
| 2.2.8.1 | metoda hodowlana | 141,05 zł |
| 2.2.8.2 | testy biochemiczne | 60,14 zł |
| 2.2.8.3 | test IF – wykrywanie infekcji latentnej bulw lub roślin ziemniaka | 132,91 zł |
| 2.2.8.4 | test IF – badanie wyizolowanych kultur | 113,75 zł |
| 2.2.8.5 | test PCR | 286,43 zł |
| 2.2.8.6 | test biologiczny | 120,13 zł |
| 2.2.9 | Bakterioza pierścieniowa ziemniaka (<i>Clavibacter michiganensis</i> subsp. <i>sepedonicus</i>) i śluzak (<i>Ralstonia solanacearum</i>) | |
| 2.2.9.1 | jednoczesne badanie bulw ziemniaka metodą IF | 161,97 zł |
| 2.2.10 | Żółta bakterioza hiacynta (<i>Xanthomonas campestris</i> pv. <i>hyacinthi</i>), bakteryjna kanciasta plamistość liści truskawki (<i>Xanthomonas fragariae</i>) | |
| 2.2.10.1 | metoda hodowlana | 183,80 zł |
| 2.2.10.2 | testy biochemiczne | 60,14 zł |
| 2.2.10.3 | test IF – badanie wyizolowanych kultur | 113,75 zł |
| 2.2.11 | Bakteryjna plamistość drzew pestkowych (<i>Xanthomonas campestris</i> pv. <i>pruni</i>), rak bakteryjny topoli (<i>Xanthomonas populi</i>) | |
| 2.2.11.1 | metoda hodowlana | 183,80 zł |
| 2.2.11.2 | testy biochemiczne | 60,14 zł |
| 2.3 | Wiroidy, wirusy, fitoplazmy | |
| 2.3.1 | Karłowatość złocienia (<i>Chrysanthemum stunt viroid</i>), ukryta mozaika brzoskwini (<i>Peach latent mosaic viroid</i>), wrzecionowatość bulw ziemniaka (<i>Potato spindle tuber viroid</i>) | |
| 2.3.1.1 | metoda elektroforezy powrotnej | 265,00 zł |
| 2.3.1.2 | test biologiczny | 70,00 zł |
| 2.3.2 | Mozaika jabłoni (<i>Apple mosaic virus</i>), paskowana mozaika jęczmienia (<i>Barley stripe mosaic virus</i>), rizomania (<i>Beet necrotic yellow vein virus</i>), liściozwój czereśni (<i>Cherry leaf roll virus</i>), szorstkość liści czereśni (<i>Cherry rasp leaf virus</i>), wirozy ziemniaka (<i>Potato viruses – nieeuropejskie</i>), pierścieniowa plamistość maliny (<i>Raspberry ringspot virus</i>), czarna pierścieniowa plamistość pomidora (<i>Tomato blackring virus</i>), pierścieniowa plamistość pomidora (<i>Tomato ringspot virus</i>), brązowa plamistość pomidora (<i>Tomato spotted wilt virus</i>), żółta kędzierzawość liści pomidora (<i>Tomato yellow leaf curl virus</i>) | |
| 2.3.2.1 | test ELISA | |
| 2.3.2.2 | ekstrakcja z użyciem sterylnych torebek plastikowych | 101,05 zł |

| 1 | 2 | 3 |
|------------|--|--|
| 2.3.2.3 | ekstrakcja z użyciem prasy rolkowej | 91,45 zł |
| 2.3.2.4 | test biologiczny | 70,00 zł |
| 2.3.3 | Ospowatość śliwy (szarka) (<i>Plum pox virus</i>) | |
| 2.3.3.1 | test ELISA | 101,05 zł |
| 2.3.3.2 | test PCR | 550,00 zł |
| 2.3.3.3 | test biologiczny | 70,00 zł |
| 2.3.4 | Rdzawa nekrotyczna pstróż czereśni (Cherry necrotic rusty mottle disease), kędzierzawka maliny (<i>Raspberry leaf curl virus</i>) | |
| 2.3.4.1 | test biologiczny | 70,00 zł |
| 2.3.4 | Jednoczesne badanie materiału roślinnego testem ELISA na obecność więcej niż jednego kwarantannowego gatunku wirusa | |
| 2.3.4.1 | ekstrakcja z użyciem sterylnych torebek plastikowych | 101,05 zł + 28,00 zł za każdy gatunek wirusa |
| 2.3.4.2 | ekstrakcja z użyciem prasy rolkowej | 91,45 zł + 28,00 zł za każdy gatunek wirusa |
| 2.3.5 | Chlorotyczny liściozwój moreli (Apricot chlorotic leafroll MLO), proliferacja jabłoni (Apple proliferation MLO), nekroza łyka wiązu (Elm phloem necrosis MLO), zamieranie gruszy (Pear decline MLO), stołbur (Potato stolbur MLO), choroba X brzoskwini (Peach X disease MLO), żółtaczkę brzoskwini (Peach yellows MLO) | |
| 2.3.5.1 | test DAPI | 59,00 zł |
| 2.4 | Owady i roztocza | |
| 2.4.1 | Omacnica gruszkowa (<i>Acrobasis pirivolella</i>), skośnik brzoskwiniaczek (<i>Anarsia lineatella</i>), owocówka mandzurska (<i>Cydia inopinata</i>), owocówka południoweczka (<i>Cydia molesta</i>), owocówka śliwożerka (<i>Cydia prunivora</i>) | 59,98 zł |
| 2.4.2 | Przebarwiacz fuksjowy (<i>Aculops fuchsiae</i>) | 76,30 zł |
| 2.4.3 | Miniarka złocieniówka (<i>Amauromyza maculosa</i>), miniarka szklarniówka (<i>Liriomyza huidobrensis</i>), miniarka warzywna (<i>Liriomyza sativae</i>), miniarka ciepłolubka (<i>Liriomyza trifolii</i>) | 70,75 zł |
| 2.4.4 | Kwieciak truskawkowiec (<i>Anthonomus bisignifer</i>), ryjkowiec śliwowy (<i>Conotrachelus nenuphar</i>) | 48,29 zł |
| 2.4.5 | Mączlik ostroskrzydły (<i>Bemisia tabaci</i>) | 35,09 zł |
| 2.4.6 | Zwójka goździkoweczka (<i>Cacoecimorpha pronubana</i>), zachodnia kukurydziana stonka korzeniowa (<i>Diabrotica virgifera</i>), zwójka afrykaneczka (<i>Epichoristodes acerbella</i>), słonecznica orężówka (<i>Helicoverpa armigera</i>), słonecznica amerykańska (<i>Helicoverpa zea</i>), oprzędnicę jesienną (<i>Hyphantria cunea</i>), mól bananowy (<i>Opogona sacchari</i>), popilia japońska (<i>Popillia japonica</i>), sówki (<i>Spodoptera</i> spp.) | 71,45 zł |
| 2.4.7 | Mklik daktylowiec (<i>Cadra cautella</i>), trojszyki (<i>Tribolium</i> spp.), skórek zbożowy (<i>Trogoderma granarium</i>) | 24,50 zł |

| 1 | 2 | 3 |
|------------|--|-----------|
| 2.4.8 | Owocanka południówka (<i>Ceratitis capitata</i>), nasionnicowate (<i>Tephritidae</i> - nieeuropejskie) | 71,45 zł |
| 2.4.9 | Barczatka syberyjska (<i>Dendrolimus sibiricus</i>), boreczniki (<i>Dipronidae</i> - nieeuropejskie), Brudnica nieparka (<i>Lymantria dispar</i> - forma azjatycka) | 71,15 zł |
| 2.4.10 | Pchełka ziemniaczana (<i>Epitrix tuberis</i>), skośnik ziemniaczak (<i>Phthorimea operculella</i>) | 60,18 zł |
| 2.4.11 | Wciornastek zachodni (<i>Frankliniella occidentalis</i>), wciornastek palmowy (<i>Thrips palmi</i>) | 70,75 zł |
| 2.4.12 | Znamionki (<i>Megastigmus</i> spp.), żerdzianki (<i>Monochamus</i> spp.), smoliki (<i>Pissodes</i> spp - nieeuropejskie), kornikowate (<i>Scolitydae</i> - nieeuropejskie) | 70,45 zł |
| 2.4.13 | Tarcznik niszczyciel (<i>Quadraspidiotus perniciosus</i>) | 127,46 zł |
| 2.4.14 | Kapturnik zbożowiec (<i>Rhizopertha dominica</i>), wołek ryżowy (<i>Sitophilus oryzae</i>), wołek kukurydzowy (<i>Sitophilus zea-mays</i>), skośnik zbożowiaczek (<i>Sitotroga cerealella</i>) | |
| 2.4.14.1 | analiza porażenia jawnego metodą przesiewania i przeglądania | 24,50 zł |
| 2.4.14.2 | analiza porażenia ukrytego | |
| 2.4.14.3 | metodą Brudnej lub Frankenfelda-Harrisa | 24,70 zł |
| 2.4.14.4 | metodą hodowli szkodników | 165,54 zł |
| 2.4.15 | Roztocz narcyzowiec (<i>Steneotarsonemus laticeps</i>) | 47,29 zł |
| 2.5 | Nicienie | |
| 2.5.1 | Odymek pszenicznik (<i>Anguina tritici</i>) | |
| 2.5.1.1 | badanie roślin wykazujących objawy porażenia | 75,95 zł |
| 2.5.1.2 | badanie ziarna na obecność galasów | 35,71 zł |
| 2.5.2 | Węgorek truskawkowiec (<i>Aphelenchoides fragariae</i>), węgorek chryzantemowiec (<i>Aphelenchoides ritzemabosi</i>) | 75,95 zł |
| 2.5.3 | Węgorek sosnowiec (<i>Bursaphelenchus xylophilus</i>) | 100,83 zł |
| 2.5.4 | Niszczyk ziemniaczak (<i>Ditylenchus destructor</i>), niszczyk zjadliwy (<i>Ditylenchus dipsaci</i>) | 75,95 zł |
| 2.5.5 | Mątwik agresywny (<i>Globodera pallida</i>), mątwik ziemniaczany (<i>Globodera rostochiensis</i>) | |
| 2.5.5.1 | badanie korzeni roślin lub bulw metodą mikroskopową | 63,60 zł |
| 2.5.5.2 | badanie gleby na obecność cyst, w tym gleby osypanej z materiału roślinnego, metodą butelkową, Buhra lub metodami flotacyjnymi (aparatus Seinhorsta, aparat Wilkego i automatyczny ekstraktor cyst) | 26,21 zł |
| 2.5.6 | Guzaki (<i>Meloidogyne</i> spp.) | |
| 2.5.6.1 | badanie korzeni roślin wykazujących objawy metodą barwienia | 48,94 zł |
| 2.5.6.2 | badanie gleby przy pomocy testu sałatowego | 47,36 zł |
| 2.5.6.3 | badanie podłoża na obecność larw metodą Baermanna lub przy pomocy aparatu Oostenbrinka | 75,95 zł |
| 2.5.6.4 | badanie bulw ziemniaka na obecność infekcji latentnej | 48,14 zł |
| 2.5.7 | Wyroślak perełkowy (<i>Nacobus aberrans</i>) | |
| 2.5.7.1 | badanie korzeni roślin z wyroślami metodą barwienia | 48,94 zł |
| 2.5.7.2 | badanie podłoża na obecność larw metodą Baermanna lub przy pomocy aparatu Oostenbrinka | 75,95 zł |
| 2.5.7.3 | badanie bulw ziemniaka na obecność infekcji latentnej | 48,14 zł |
| 2.5.8 | Korzeniak bananowy (<i>Radopholus similis sensu lato</i>), sztylak amerykański (<i>Xiphinema americanum</i> – populacje nieeuropejskie) | 100,83 zł |

| 1 | 2 | 3 |
|------------|--|-----------|
| 2.6 | Chwasty i rośliny pasożytnicze | |
| 2.6.1 | Chaber rozłogowy (<i>Acroptilon repens</i>), ambrozje (<i>Ambrosia</i> spp.), cenchrus kotwiczny (<i>Cenchrus tribuloides</i>), iwy (<i>Iva</i> spp.), zarazy (<i>Orobanche</i> spp.) | |
| 2.6.1.1 | oznaczanie okazów całych roślin | 35,11 zł |
| 2.6.1.2 | oznaczanie nasion (owoców) | 32,44 zł |
| 2.6.1.3 | badanie nasion, ziarna, produktów przemiału ziarna lub innych produktów spożywczych metodą przesiewania i przeglądania | 32,64 zł |
| 2.6.2 | Jemioly karłowe (<i>Arceuthobium</i> spp.) | |
| 2.6.2.1 | badanie materiału szkółkarskiego | 46,62 zł |
| 2.6.3 | Kianiaki (<i>Cuscuta</i> spp.) | |
| 2.6.3.1 | oznaczanie okazów całych roślin | 35,11 zł |
| 2.6.3.2 | oznaczanie nasion (owoców) | 32,44 zł |
| 2.6.3.3 | badanie nasion lub ziarna | |
| 2.6.3.4 | metodą przesiewania i przeglądania | 106,47 zł |
| 2.6.3.5 | metodą elektromagnetyczną (przy pomocy aparatu Gompera) | 43,56 zł |
| 3 | Organizmy szkodliwe ważne gospodarczo, niepodlegające obowiązkowi zwalczania | |
| 3.1 | Grzyby – różne gatunki | |
| 3.1.1 | metoda bezpośrednia | 50,44 zł |
| 3.1.2 | metoda hodowlana | 236,34 zł |
| 3.1.3 | metoda obmywania i odwirowywania | 50,47 zł |
| 3.2 | Bakterie | |
| 3.2.1 | określenie rodzaju <i>Clavibacter</i> spp. | |
| 3.2.1.1 | metoda hodowlana | 156,89 zł |
| 3.2.1.2 | testy biochemiczne | 84,62 zł |
| 3.2.2 | określenie rodzajów <i>Erwinia</i> spp., <i>Pseudomonas</i> spp. | |
| 3.2.2.1 | metoda hodowlana | 149,87 zł |
| 3.2.2.2 | testy biochemiczne | 60,14 zł |
| 3.2.3 | określenie rodzaju <i>Xanthomonas</i> spp. | |
| 3.2.3.1 | metoda hodowlana | 183,24 zł |
| 3.2.3.2 | testy biochemiczne | 60,14 zł |
| 3.3 | Wiroidy – różne gatunki | |
| 3.3.1 | metoda elektroforezy powrotnej | 265,00 zł |
| 3.3.2 | test biologiczny | 70,00 zł |
| 3.4 | Wirusy – różne gatunki | |
| 3.4.1 | test ELISA | |
| 3.4.2 | ekstrakcja z użyciem sterylnych torebek plastikowych | 101,05 zł |
| 3.4.3 | ekstrakcja z użyciem prasy rolkowej | 91,45 zł |
| 3.4.4 | test biologiczny | 70,00 zł |

| 1 | 2 | 3 |
|------------|--|--|
| 3.4.5 | Jednoczesne badanie materiału roślinnego testem ELISA na obecność więcej niż jednego gatunku wirusa | |
| 3.4.5.1 | ekstrakcja z użyciem sterylnych torebek plastikowych | 101,05 zł + 28,00 zł za każdy gatunek wirusa |
| 3.4.5.2 | ekstrakcja z użyciem prasy rolkowej | 91,45 zł + 28,00 zł za każdy gatunek wirusa |
| 3.5 | Fitoplazmy – różne gatunki | |
| 3.5.1 | test DAPI | 59,00 zł |
| 3.6 | Owady i roztocza | |
| 3.6.1 | Mączliki (<i>Aleurodidae</i>) | 35,09 zł |
| 3.6.2 | Mszyce (<i>Aphidodea</i>) | 36,51 zł |
| 3.6.3. | Strąkowce (<i>Bruchidae spp.</i>) | |
| 3.6.3.1 | badanie roślin strączkowych metodą makroskopową | 47,49 zł |
| 3.6.3.2 | badanie nasion – analiza porażenia jawnego metodą przeglądania | 24,50 zł |
| 3.6.3.3 | badanie nasion – analiza porażenia ukrytego | |
| 3.6.3.4 | metodą Brudnej lub Frankenfelda-Harrisa | 25,00 zł |
| 3.6.3.5 | metodą hodowli szkodników | 165,54 zł |
| 3.6.4 | Chrzążcze (<i>Coleoptera</i>), błonkówki (<i>Hymenoptera</i>), motyle (<i>Lepidoptera</i>) | 47,49 zł |
| 3.6.5 | Tarcznikowate (<i>Diaspididae</i>) | 127,46 zł |
| 3.6.6 | Muchówki (<i>Diptera</i>) | 70,75 zł |
| 3.6.7 | Owady – szkodniki magazynowe | |
| 3.6.7.1 | badanie nasion – analiza porażenia jawnego metodą przeglądania | 24,50 zł |
| 3.6.7.2 | badanie nasion – analiza porażenia ukrytego | |
| 3.6.7.3 | metodą Brudnej lub Frankenfelda-Harrisa | 24,70 zł |
| 3.6.7.4 | metodą hodowli szkodników | 165,54 zł |
| 3.6.8 | Roztocze: rozkruszki (<i>Acaridae</i>) i roztoczki (<i>Glycyphagidae</i>) | |
| 3.6.8.1 | badanie roślin uprawnych, składowanych cebul, ziemniaków, warzyw | 24,30 zł |
| 3.6.8.2 | korzeniowych itp. metodą makroskopową | |
| 3.6.8.2 | badanie nasion, ziarna, produktów przemiału ziarna lub innych | 24,30 zł |
| 3.6.8.2 | produktów spożywczych metodą przesiewania i przeglądania | |
| 3.6.9 | Roztocze: szpeciele (<i>Eriophyoidea</i>), różnopazurkowce (<i>Tarsonemidae</i>), przędziorki (<i>Tetranychidae</i>) | 47,29 zł |
| 3.6.10 | Przylżeńce (<i>Thysanoptera</i>) | 70,75 zł |
| 3.7 | Nicienie | |
| 3.7.1 | Niszczczyk zjadliwy (<i>Ditylenchus dipsaci</i>) | |
| 3.7.1.1 | badanie bulw ziemniaków na obecność porażenia latentnego | 75,95 zł |
| 3.7.2 | <i>Heterodera spp.</i> , <i>Punctodera spp.</i> i inne gatunki mątwików | |
| 3.7.2.1 | badanie roślin lub korzeni wykazujących objawy porażenia na | 63,60 zł |
| 3.7.2.1 | obecność samic i cyst metodą mikroskopową | |

| 1 | 2 | 3 |
|------------|---|------------------|
| 3.7.2.2 | badanie gleby na obecność cyst, w tym gleby osypanej z materiału roślinnego, metodą butelkową, Buhra lub metodami flotacyjnymi (aparat Seinhorsta, aparat Wilkego i automatyczny ekstraktor cyst) | 26,21 zł |
| 3.7.3 | Nicienie – pasożyty roślin nietworzące cyst | 75,95 zł |
| 3.8 | Chwasty i rośliny pasożytnicze | |
| 3.8.1 | Chwasty | |
| 3.8.1.1 | oznaczanie okazów całych roślin | 35,11 zł |
| 3.8.1.2 | oznaczanie nasion (owoców) | 32,44 zł |
| 3.8.1.3 | badanie nasion, ziarna, produktów przemiału ziarna lub innych produktów spożywczych metodą przesiewania i przeglądania | 32,64 zł |
| 3.8.2 | Jemioly (<i>Viscum spp.</i>) | |
| 3.8.2.1 | badanie drzew | 46,62 zł |
| 4 | Inne badania | |
| 4.1 | Badanie 1000 cm³ podłoża lub nawozu naturalnego na obecność szkodliwych owadów i nicieni | 220,06 zł |
| 4.2 | Badanie 1000 cm³ podłoża lub nawozu naturalnego na obecność nicieni aktywnych metodą Baermanna lub przy pomocy aparatu Oostenbrinka | 75,95 zł |
| 4.3 | Badanie 1000 cm³ podłoża lub nawozu naturalnego na obecność szkodliwych owadów metodą przeglądania i przesiewania podłoża oraz metodą z zastosowaniem aparatu Tullgrena | 68,06 zł |

Załącznik nr 3

STAWKI OPŁAT ZA ŚWIADCZENIE USŁUG W ZAKRESIE OCENY STANU
FITOSANITARNEGO ROŚLIN, PRODUKTÓW ROŚLINNYCH ORAZ PRZEDMIOTÓW

| Lp. | Rodzaj usługi | Cena usługi |
|------------|--|-------------|
| 1 | 2 | 3 |
| 1 | Ocena organoleptyczna partii towaru | |
| 1.1 | Uprawy polowe i szklarniowe | |
| 1.1.1 | do 1 hektara | 15 zł |
| 1.1.2 | za każdy następny rozpoczęty hektar | 12 zł |
| 1.2 | Material roślinny przechowywany lub przewożony | |
| 1.2.1 | <u>owoce, warzywa świeże, ziemniaki konsumpcyjne i sadzeniaki</u> | |
| 1.2.1.1 | do 25 ton | 15 zł |
| 1.2.1.2 | za każde następne rozpoczęte 25 ton | 12 zł |
| 1.2.2 | <u>zboża, strączkowe, oleiste, pasze, przetwory zbożowe</u> | |
| 1.2.2.1 | do 60 ton | 18 zł |
| 1.2.2.2 | za każde następne rozpoczęte 60 ton | 15 zł |
| 1.2.3 | <u>towary włókniste</u> | |
| 1.2.3.1 | do 50 opakowań jednostkowych | 15 zł |
| 1.2.3.2 | za każde następne rozpoczęte 50 opakowań jednostkowych | 12 zł |
| 1.2.4 | <u>surowiec drzewny</u> | |
| 1.2.4.1 | jeden środek transportu lub do 100 m ³ objętości surowca | 15 zł |
| 1.2.4.2 | za każde następne 100 m ³ objętości surowca | 12 zł |
| 1.2.5 | <u>inne towary konsumpcyjne i przemysłowe</u> | |
| 1.2.5.1 | do 25 ton | 15 zł |
| 1.2.5.2 | za każde następne rozpoczęte 25 ton | 12 zł |
| 1.3 | Material rozmnożeniowy | |
| 1.3.1 | <u>nasiona roślin rolniczych</u> | |
| 1.3.1.1 | do 100 kg | 6 zł |
| 1.3.1.2 | powyżej 100 do 1000 kg | 10 zł |
| 1.3.1.3 | za każde następne rozpoczęte 1000 kg | 8 zł |
| 1.3.2 | <u>nasiona warzyw, kwiatów, drzew</u> | |
| 1.3.2.1 | do 50 kg | 7 zł |
| 1.3.2.2 | powyżej 50 do 500 kg | 11 zł |
| 1.3.2.3 | za każde następne rozpoczęte 500 kg | 9 zł |
| 1.3.3 | <u>cebule, kłącza, bulwy, korzenie bulwiaste, podkładki, sadzonki, rośliny doniczkowe, kwiaty i zieleń cięta</u> | |
| 1.3.3.1 | do 100 sztuk | 4 zł |
| 1.3.3.2 | od 101 do 1000 sztuk | 8 zł |
| 1.3.3.3 | od 1001 do 10000 sztuk | 13 zł |
| 1.3.3.4 | od 10001 do 20000 sztuk | 17 zł |
| 1.3.3.5 | za każde następne rozpoczęte 20000 sztuk | 12 zł |
| 1.4 | Podłoże | |
| 1.4.1 | do 100 m ³ objętości podłoża | 10 zł |
| 1.4.2 | za każde następne rozpoczęte 100 m ³ objętości podłoża | 8 zł |

| 1 | 2 | 3 |
|----------|--|---------|
| 2 | Ocena makroskopowa próby roślin, produktów roślinnych i przedmiotów na obecność organizmów szkodliwych w przypadku, gdy nie wykonuje się dalszych badań laboratoryjnych | |
| 2.1 | grzyby | 3,00 zł |
| 2.2 | bakterie | 3,00 zł |
| 2.3 | wiroidy, wirusy i fitoplazmy | 3,00 zł |
| 2.4 | szkodniki owadzie | 3,00 zł |
| 2.5 | nicienie | 3,00 zł |
| 2.6 | chwasty i rośliny pasożytnicze | 3,00 zł |

Załącznik nr 4

STAWKI OPŁAT ZA ŚWIADCZENIE USŁUG W ZAKRESIE SZKOLEŃ

| Lp. | Rodzaj usługi | Cena usługi* |
|----------|------------------------------|-----------------|
| 1 | 2 | 3 |
| 1 | Szkolenia teoretyczne | |
| 1.1 | od 1 do 10 uczestników | 20,00 zł |
| 1.2 | od 11 do 20 uczestników | 15,00 zł |
| 1.3 | powyżej 20 uczestników | 12,00 zł |
| 2 | Szkolenia praktyczne | 25,00 zł |

* Cena za 1 godzinę szkoleń od 1 uczestnika.

920

ROZPORZĄDZENIE MINISTRA SPRAWIEDLIWOŚCI

z dnia 24 lipca 2001 r.

zmieniające rozporządzenie w sprawie referendarzy sądowych i aplikacji referendarskiej.

Na podstawie art. 124 § 1 pkt 5 ustawy z dnia 20 czerwca 1985 r. — Prawo o ustroju sądów powszechnych (Dz. U. z 1994 r. Nr 7, poz. 25, Nr 77, poz. 355, Nr 91, poz. 421 i Nr 105, poz. 509, z 1995 r. Nr 34, poz. 163 i Nr 81, poz. 406, z 1996 r. Nr 77, poz. 367, z 1997 r. Nr 75, poz. 471, Nr 98, poz. 604, Nr 106, poz. 679, Nr 117, poz. 751—753, Nr 121, poz. 769, Nr 124, poz. 782 i Nr 133, poz. 882, z 1998 r. Nr 98, poz. 607, Nr 160, poz. 1064, Nr 162, poz. 1118 i 1125, z 1999 r. Nr 20, poz. 180, Nr 60, poz. 636, Nr 75, poz. 853, Nr 83, poz. 931 i Nr 110, poz. 1255 oraz z 2000 r. Nr 48, poz. 551, Nr 50, poz. 580, Nr 56, poz. 678, Nr 114, poz. 1193, Nr 120, poz. 1268 i Nr 122, poz. 1314 i 1319) zarządza się, co następuje:

§ 1. W rozporządzeniu Ministra Sprawiedliwości z dnia 18 czerwca 1998 r. w sprawie referendarzy sądowych i aplikacji referendarskiej (Dz. U. Nr 80, poz. 520 i z 2000 r. Nr 36, poz. 413) wprowadza się następujące zmiany:

1) w § 9:

a) ust. 1 otrzymuje brzmienie:

„1. Na pierwsze trzy miesiące aplikacji prezes sądu okręgowego kieruje aplikanta do wydziału ksiąg wieczystych, a na kolejne trzy miesiące — do wydziału gospodarczego, któremu powierzono prowadzenie Krajowego Rejestru Sądowego.”,

b) po ust. 2 dodaje się ust. 3—5 w brzmieniu:

- „3. Patronem aplikanta referendarskiego może być również doświadczony referendarz sądowy, wykonujący zawód co najmniej przez dwa lata przed objęciem patronatu.
4. Z okręgów, w których nie ma wydziału gospodarczego prowadzącego Krajowy Rejestr Sądowy, prezes sądu okręgowego deleguje aplikanta referendarskiego, po porozumieniu z prezesem właściwego sądu okręgowego, do najbliższego ze względu na miejsce zamieszkania aplikanta lub miejsce odbywania aplikacji wydziału gospodarczego, któremu powierzono prowadzenie Krajowego Rejestru Sądowego. Na czas delegacji dla aplikanta wyznacza się patrona.
5. W uzasadnionych przypadkach prezes sądu okręgowego może, na wniosek aplikanta referendarskiego, delegować go do innego wydziału gospodarczego, któremu powierzono prowadzenie Krajowego Rejestru Sądowego, niż wskazany w ust. 4, jeżeli usprawni to przebieg aplikacji.”;

2) w § 10 dodaje się ust. 3 i 4 w brzmieniu:

- „3. Niezależnie od szkolenia, o którym mowa w ust. 1, okręgowi kierownicy szkoleń organizują w każdym okręgu, co najmniej raz na kwartał, zajęcia seminaryjne dla aplikantów referendarskich obejmujące zagadnienia związane z zakresem odbywanej w tym czasie praktyki przez aplikanta.
4. W okręgach, w których liczba aplikantów referendarskich jest mniejsza niż 10, zajęcia seminaryjne dla aplikantów referendarskich mogą odbywać się wspólnie z zajęciami seminaryjnymi dla aplikantów sądowych, o ile ich zakres pokrywa się z czynnościami przewidzianymi dla referendarzy sądowych.”;

3) w § 11 skreśla się wyraz „sędzia”;

4) w § 12 w ust. 2 po wyrazach „delegacji służbowej” dodaje się wyrazy „, a także korzystania przez aplikanta z urlopu”.

§ 2. Rozporządzenie wchodzi w życie po upływie 14 dni od dnia ogłoszenia.

Minister Sprawiedliwości: *S. Iwanicki*

921

ROZPORZĄDZENIE MINISTRA SPRAW WEWNĘTRZNYCH I ADMINISTRACJI

z dnia 8 sierpnia 2001 r.

w sprawie powoływania obwodowych komisji wyborczych w wyborach do Sejmu i do Senatu.

Na podstawie art. 48 ust. 11 ustawy z dnia 12 kwietnia 2001 r. — Ordynacja wyborcza do Sejmu Rzeczypospolitej Polskiej i do Senatu Rzeczypospolitej Polskiej (Dz. U. Nr 46, poz. 499 i Nr 74, poz. 786) zarządza się, co następuje:

§ 1. Rozporządzenie określa:

- 1) sposób zgłaszania kandydatów do obwodowych komisji wyborczych oraz wzór zgłoszenia,
- 2) szczegółowe zasady powoływania obwodowych komisji wyborczych,
- 3) tryb przeprowadzania losowania członków obwodowych komisji wyborczych.

§ 2. Pełnomocnik wyborczy komitetu wyborczego, który uzyskał rejestrację listy kandydatów na posłów lub kandydatów na senatorów w danym okręgu wyborczym, zwany dalej „pełnomocnikiem”, lub upoważniona przez niego osoba może zgłosić do zarządu gminy po jednym kandydacie na członka każdej z obwodowych komisji wyborczych w gminie położonej na obszarze tego okręgu.

§ 3. 1. Zgłoszenie kandydatów na członków obwodowych komisji wyborczych jest dokonywane na druku, którego wzór stanowi załącznik do rozporządzenia.

2. W zgłoszeniu podaje się:

- 1) nazwę komitetu wyborczego, który dokonuje zgłoszenia,

2) imię (imiona) i nazwisko, miejsce zamieszkania oraz numer PESEL kandydata na członka obwodowej komisji wyborczej,

3) numer obwodu, jego siedzibę oraz nazwę gminy,

4) oświadczenie kandydata, że wyraża zgodę na powołanie w skład wskazanej komisji.

3. Zgłoszenie podpisuje pełnomocnik, zaś kandydat na członka komisji podpisuje zgodę na powołanie go w skład wskazanej obwodowej komisji wyborczej. Kandydat na członka komisji może wyrazić zgodę na kandydowanie, podpisując odrębny dokument, w którym poza oświadczeniem o zgodzie na kandydowanie zostaną zawarte informacje określone w ust. 2.

4. Osoba dokonująca zgłoszenia z upoważnienia pełnomocnika dołącza do zgłoszenia to upoważnienie lub jego kopię. Kopię uwierzytelnia pracownik urzędu gminy, po okazaniu mu oryginału upoważnienia.

§ 4. 1. Zgłoszenie może dotyczyć więcej niż jednej obwodowej komisji wyborczej w danej gminie. Każdy z kandydatów może być zgłoszony tylko do jednej, wskazanej w zgłoszeniu, obwodowej komisji wyborczej.

2. W razie zgłoszenia tego samego kandydata do kilku obwodowych komisji wyborczych rozpatrywane jest tylko zgłoszenie kandydata do komisji obwodowej

o najniższym numerze spośród obwodów, do których kandydat został zgłoszony.

3. Przed upływem terminu zgłaszania kandydatów pełnomocnik może pisemnie wycofać zgłoszonego kandydata na członka obwodowej komisji wyborczej. W miejsce wycofanego kandydata można zgłosić innego.

§ 5. 1. Zarząd gminy rozpatruje tylko te zgłoszenia kandydatów na członków obwodowych komisji wyborczych, które spełniają warunki określone w § 3 i 4 i wpłynęły do zarządu gminy nie później niż w 30 dni przed dniem wyborów.

2. Przywrócenie terminu do zgłaszania kandydatów na członków obwodowych komisji wyborczych jest niedopuszczalne.

§ 6. 1. Zarząd gminy w miarę napływu zgłoszeń tworzy wykaz zgłoszonych kandydatów na członków obwodowych komisji wyborczych w ten sposób, że w wykazie utworzonych obwodów, zawierającym numery obwodów i adresy siedzib obwodowych komisji wyborczych, wpisuje przy każdym z obwodów nazwiska i imiona zgłoszonych prawidłowo kandydatów na członków obwodowych komisji wyborczych oraz pozostałe dane wymienione w § 3 ust. 2.

2. Do wykazu wpisuje się również osoby wskazane do składów obwodowych komisji wyborczych — zgodnie z art. 48 ust. 2 pkt 2 ustawy z dnia 12 kwietnia 2001 r. — Ordynacja wyborcza do Sejmu Rzeczypospolitej Polskiej i do Senatu Rzeczypospolitej Polskiej, zwanej dalej „ustawą” — przez wójta lub burmistrza (prezydenta miasta).

§ 7. 1. Niezwłocznie po upływie terminu zgłaszania kandydatów na członków obwodowych komisji wyborczych zarząd gminy ustala, do których komisji pełnomocnicy zgłosili mniej niż 6 kandydatów na członków.

2. W przypadku, o którym mowa w ust. 1, uzupełnienie składów obwodowych komisji wyborczych następuje w sposób określony w art. 48 ust. 6 ustawy. W tej sytuacji, po uwzględnieniu osoby wskazanej przez wójta lub burmistrza (prezydenta miasta), obwodowe komisje wyborcze powołuje się łącznie w składzie 7 osób.

§ 8. 1. W przypadku losowania, o którym mowa w art. 48 ust. 5 ustawy, informację o miejscu, dacie i godzinie jego przeprowadzenia zarząd gminy podaje do publicznej wiadomości co najmniej na 2 dni przed losowaniem, wywieszając w swojej siedzibie, w miejscu ogólnodostępnym, stosowne zawiadomienie.

2. Losowania członków spośród kandydatów zgłoszonych do danej obwodowej komisji wyborczej dokonuje się odrębnie do każdej komisji. W losowaniu uczestniczy po jednym kandydacie zgłoszonym przez każdego pełnomocnika do danej komisji.

3. Losowanie przeprowadza się w ten sposób, że nazwiska kandydatów uczestniczących w losowaniu oznacza się numerami, informując o tym obecnych przy losowaniu. Do jednakowych kopert wkłada się kartki z wpisanymi numerami odpowiadającymi numerom, którymi oznaczono nazwiska kandydatów. Po

wymieszaniu kopert losuje się dziesięć z nich. Wylosowane numery są odczytywane i okazywane obecnym przy losowaniu. Odczytywane są również imiona i nazwiska kandydatów oznaczonych tymi numerami.

4. Z przeprowadzonego losowania sporządza się protokół, w którym wymienia się datę i godzinę losowania, osoby przeprowadzające losowanie oraz, odrębnie dla każdej obwodowej komisji, jej numer i siedzibę, liczbę kandydatów, spośród których przeprowadzono losowanie, a także imiona i nazwiska osób wylosowanych do składu komisji.

5. Po przeprowadzeniu losowania zarząd gminy powołuje w skład obwodowej komisji wyborczej 10 wylosowanych kandydatów oraz osobę wskazaną przez wójta lub burmistrza (prezydenta miasta).

§ 9. Składy obwodowych komisji wyborczych zarząd gminy podaje niezwłocznie do publicznej wiadomości przez wywieszenie wykazu w siedzibie zarządu gminy. Składy poszczególnych obwodowych komisji wyborczych są wywieszane również w ich siedzibach.

§ 10. Jeżeli do 21 dnia przed dniem wyborów zarząd gminy nie powołał obwodowej komisji wyborczej, czynności związanych z powołaniem obwodowej komisji dokonuje właściwa okręgowa komisja wyborcza, najpóźniej w 15 dniu przed dniem wyborów. Przepisy § 7—9 stosuje się odpowiednio.

§ 11. 1. Zarząd gminy, po stwierdzeniu wygaśnięcia członkostwa w obwodowej komisji wyborczej, zawiadamia o tym właściwych pełnomocników.

2. W wypadku wygaśnięcia członkostwa powodującego zmniejszenie się składu obwodowej komisji wyborczej poniżej 7 osób, zarząd gminy dokonuje uzupełnienia jej składu do 7 osób, w sposób określony w ust. 3 i 4.

3. Jeżeli wygaśnięcie mandatu członka komisji zgłoszonego przez komitet wyborczy, pełnomocnikowi wyznacza się termin 3 dni na zgłoszenie nowego kandydata. W razie niezgłoszenia kandydata w tym terminie zarząd gminy uzupełnia skład komisji spośród wyborców.

4. Jeśli wygaśnięcie członkostwa nastąpiło na 6 dni przed dniem wyborów lub później, zarząd gminy uzupełnia skład komisji spośród wyborców ujętych w stałym rejestrze wyborców gminy, chyba że wraz z zawiadomieniem o przyczynie powodującej wygaśnięcie mandatu wpłynęło zgłoszenie nowej kandydatury od pełnomocnika, który zgłosił kandydaturę członka, którego mandat wygaś.

§ 12. Zarząd Gminy Warszawa-Centrum może powierzyć powołanie obwodowych komisji wyborczych i wykonanie czynności związanych z ich powołaniem zarządowi dzielnic tej gminy.

§ 13. Rozporządzenie wchodzi w życie po upływie 2 dni od dnia ogłoszenia.

Minister Spraw Wewnętrznych i Administracji:

M. Biernacki

Załącznik do rozporządzenia Ministra Spraw Wewnętrznych
i Administracji z dnia 8 sierpnia 2001 r. (poz. 921)

WZÓR ZGŁOSZENIA KANDYDATÓW NA CZŁONKÓW OBWODOWYCH KOMISJI WYBORCZYCH

Zgłoszenie kandydata(ów)

na członka (członków)* obwodowej komisji wyborczej (obwodowych komisji wyborczych)* w gminie
..... w wyborach do Sejmu i do Senatu, zarządzonych na dzień
 (nazwa gminy)

Jako pełnomocnik* — osoba upoważniona przez pełnomocnika Komitetu Wyborczego

.....
 (nazwa komitetu)

zgłaszam kandydaturę(y):

1) zamieszkałego

(imię i nazwisko kandydata) (adres — miejscowość, ulica, nr domu, nr mieszkania)

nr PESEL do składu Obwodowej Komisji Wyborczej Nr w
 (miejscowość)

Oświadczam, że jestem ujęty w stałym rejestrze wyborców gminy i wyrażam zgodę
 na powołanie mnie w skład wskazanej wyżej Obwodowej Komisji Wyborczej.

.....
 (data) (podpis kandydata na członka Komisji)

2) zamieszkałego

(imię i nazwisko kandydata) (adres — miejscowość, ulica, nr domu, nr mieszkania)

nr PESEL do składu Obwodowej Komisji Wyborczej Nr w
 (miejscowość)

Oświadczam, że jestem ujęty w stałym rejestrze wyborców gminy i wyrażam zgodę
 na powołanie mnie w skład wskazanej wyżej Obwodowej Komisji Wyborczej.

.....
 (data) (podpis kandydata na członka Komisji)

3) zamieszkałego

(imię i nazwisko kandydata) (adres — miejscowość, ulica, nr domu, nr mieszkania)

nr PESEL do składu Obwodowej Komisji Wyborczej Nr w
 (miejscowość)

Oświadczam, że jestem ujęty w stałym rejestrze wyborców gminy i wyrażam zgodę
 na powołanie mnie w skład wskazanej wyżej Obwodowej Komisji Wyborczej.

.....
 (data) (podpis kandydata na członka Komisji)

4)

.....
 (podpis zgłaszającego)

.....
 (data) (czytelnie imię, nazwisko, funkcja)

* Niepotrzebne skreślić.

922**ROZPORZĄDZENIE MINISTRA SPRAW WEWNĘTRZNYCH I ADMINISTRACJI**

z dnia 8 sierpnia 2001 r.

w sprawie spisu wyborców w wyborach do Sejmu i do Senatu.

Na podstawie art. 24 ustawy z dnia 12 kwietnia 2001 r. — Ordynacja wyborcza do Sejmu Rzeczypospolitej Polskiej i do Senatu Rzeczypospolitej Polskiej (Dz. U. Nr 46, poz. 499 i Nr 74, poz. 786) zarządza się, co następuje:

Rozdział 1**Przepisy ogólne**

§ 1. Rozporządzenie określa:

- 1) sposób sporządzania oraz wzór spisu wyborców,
- 2) metody aktualizacji spisu wyborców,
- 3) sposób udostępniania spisu wyborców i wzór wniosku o jego udostępnienie,
- 4) wzór wykazu osób przebywających w szpitalach, zakładach opieki społecznej, zakładach karnych i aresztach śledczych, w których utworzono obwody głosowania,
- 5) wzór zawiadomienia o dopisaniu lub wpisaniu wyborcy do spisu wyborców w innym obwodzie głosowania,
- 6) wzór zaświadczenia o prawie do głosowania oraz sposób jego wydawania.

§ 2. Ilekroć w rozporządzeniu jest mowa o:

- 1) ustawie — należy przez to rozumieć ustawę z dnia 12 kwietnia 2001 r. — Ordynacja wyborcza do Sejmu Rzeczypospolitej Polskiej i do Senatu Rzeczypospolitej Polskiej,
- 2) numerze domu — należy przez to rozumieć numer, którym oznacza się dom (budynek) zgodnie z przepisami o numeracji nieruchomości.

Rozdział 2**Sposób sporządzania spisu wyborców i jego wzór**

§ 3. Spis wyborców sporządza się w urzędzie gminy na podstawie stałego rejestru wyborców w gminie.

§ 4. 1. Spis wyborców sporządza się w 2 egzemplarzach.

2. Formularz spisu wyborców zapisuje się dwustronnie.

3. Wzór spisu wyborców stanowi załącznik nr 1 do rozporządzenia.

§ 5. 1. Spis wyborców sporządza się pismem maszynowym lub w formie wydruku komputerowego.

2. W przypadku sporządzania spisu w formie wydruku komputerowego:

- 1) można przyjąć układ formularza odmienny od określonego we wzorze, o którym mowa w § 4 ust. 3, pod warunkiem zamieszczenia wszystkich danych przewidzianych w tym wzorze,
- 2) nie stosuje się warunku określonego w § 4 ust. 2.

§ 6. 1. Spis wyborców w gminie mającej status miasta oraz w gminach warszawskich sporządza się według ulic wymienionych w porządku alfabetycznym, w obrębie ulic — według kolejnych numerów domów, a w obrębie domów — według kolejnych numerów mieszkań.

2. Spis wyborców w gminie innej niż określona w ust. 1 sporządza się według poszczególnych miejscowości wymienionych w porządku alfabetycznym, a w obrębie miejscowości — według kolejnych numerów domów i mieszkań; jeżeli w miejscowości są ulice — także według ulic wymienionych w porządku alfabetycznym oraz kolejnych numerów domów i mieszkań.

§ 7. 1. Spis wyborców dla obwodu utworzonego w szpitalu, zakładzie opieki społecznej, zakładzie karnym lub areszcie śledczym, a także w oddziałach zewnętrznych tych zakładów lub aresztów, sporządza się w kolejności alfabetycznej nazwisk wyborców, na podstawie wykazu osób, którzy będą przebywać w tym zakładzie w dniu wyborów.

2. Wykaz, o którym mowa w ust. 1, sporządza dyrektor jednostki, w której utworzono obwód głosowania, i doręcza właściwemu miejscowo ze względu na siedzibę jednostki urzędowi gminy nie później niż na 10 dni przed dniem wyborów.

3. Dyrektor jednostki, w której utworzono obwód głosowania, powiadamia osoby objęte wykazem, że zostaną skreślone ze spisu wyborców w miejscu stałego zamieszkania i będą mogły głosować w wyborach wyłącznie w obwodzie głosowania utworzonym w zakładzie, a w innym obwodzie głosowania — po uprzednim uzyskaniu zaświadczenia o prawie do głosowania z urzędu gminy, na której terenie położony jest zakład.

4. W razie konieczności dopisania do spisu wyborców, o którym mowa w ust. 1, osób przybyłych do jednostki, w której utworzono obwód głosowania, po sporządzeniu wykazu, ale nie później niż na dwa dni przed dniem wyborów, dyrektor tej jednostki niezwłocznie doręcza właściwemu urzędowi gminy dodatkowy wy-

kaz tych wyborców. Przepis ust. 3 stosuje się odpowiednio.

5. Wzór wykazu, o którym mowa w ust. 1 i ust. 4, stanowi załącznik nr 2 do rozporządzenia.

§ 8. 1. Spis wyborców, o którym mowa w § 6, sporządza się najpóźniej w 14 dniu przed dniem wyborów.

2. Spis wyborców, o którym mowa w § 7 ust. 1, sporządza się najpóźniej w 5 dniu przed dniem wyborów.

Rozdział 3

Aktualizowanie spisu wyborców

§ 9. 1. Spis wyborców jest aktualizowany do dnia przekazania go przewodniczącym właściwych obwodowych komisji wyborczych, przez wpisanie wyborcy na dodatkowym formularzu spisu wyborców lub skreślenie ze spisu wyborców — odpowiednio do okoliczności.

2. Przepis § 5 stosuje się odpowiednio.

§ 10. 1. Po sporządzeniu spisu wyborców, na dodatkowym formularzu spisu wyborców wpisuje się osoby, które:

- 1) zostały wpisane do rejestru wyborców w trybie art. 12 ust. 2—4 lub art. 14 ust. 2 ustawy,
- 2) złożyły wniosek o dopisanie do spisu wyborców na podstawie art. 18 ust. 1 ustawy,
- 3) złożyły wniosek o dopisanie do spisu wyborców na podstawie art. 19 ust. 1 lub 2 ustawy,
- 4) złożyły wniosek o dopisanie do spisu wyborców na podstawie art. 21 ust. 1 lub 2 ustawy,
- 5) przybyły do szpitala, zakładu pomocy społecznej, zakładu karnego albo aresztu śledczego lub oddziału zewnętrznego zakładu karnego lub aresztu śledczego,
- 6) zostały pominięte w rejestrze wyborców lub w spisie wyborców, jeżeli reklamacja w sprawie ich wpisania została uwzględniona przez wójta lub burmistrza (prezydenta miasta) lub właściwy sąd rejonowy,
- 7) zostały pominięte w spisie wyborców w wyniku oczywistej omyłki.

2. W przypadku wpisania wyborcy na dodatkowym formularzu spisu wyborców, w rubryce „Uwagi” zamieszcza się adnotację określającą przyczynę wpisania. Stosownie do okoliczności wpisuje się „wpis do rejestru wyborców”, „art. 18 ust. 1”, „art. 19 ust. 1”, „art. 19 ust. 2”, „art. 21 ust. 1”, „art. 21 ust. 2”, „przybycie do zakładu”, „reklamacja”, „omyłka”.

3. Dodatkowy formularz spisu, o którym mowa w ust. 1, sporządza się w dwóch egzemplarzach.

§ 11. 1. O wpisaniu osób, o których mowa w § 10 ust. 1 pkt 3—5, do spisu wyborców lub dopisaniu na dodatkowym formularzu spisu wyborców zawiadamia się urząd gminy właściwy odpowiednio ze względu na miejsce stałego zamieszkania tych osób lub miejsce ostatniego ich zameldowania na pobyt stały.

2. Wzór zawiadomienia, o którym mowa w ust. 1, stanowi załącznik nr 3 do rozporządzenia.

§ 12. 1. Ze spisu wyborców skreśla się osoby:

- 1) które zostały skreślone z rejestru wyborców w związku ze zmianami dokonanyymi w trybie przepisów o aktach stanu cywilnego lub ewidencji ludności,
- 2) wobec których wójt lub burmistrz (prezydent miasta) wydał decyzję, albo właściwy sąd rejonowy — postanowienie, o skreśleniu z rejestru wyborców lub ze spisu wyborców w wyniku reklamacji,
- 3) które zostały umieszczone w spisie wyborców w wyniku oczywistej omyłki,
- 4) które nie mają prawa wybierania w rozumieniu art. 7 ustawy — po otrzymaniu zawiadomienia właściwego sądu albo Trybunału Stanu w trybie określonym odrębnymi przepisami,
- 5) w odniesieniu do których otrzymano urzędowe zawiadomienie o wpisaniu do rejestru wyborców lub o wpisaniu do spisu wyborców w innym obwodzie głosowania,
- 6) które, na podstawie art. 18 ust. 1 ustawy, wpisano w spisie wyborców w innym obwodzie głosowania,
- 7) którym wydano zaświadczenie o prawie do głosowania, o którym mowa w art. 23 ust. 1 ustawy.

2. W przypadku skreślenia wyborcy ze spisu wyborców, w rubryce „Uwagi” zamieszcza się adnotację określającą przyczynę skreślenia. Stosownie do okoliczności wpisuje się „skreślenie z rejestru wyborców”, „reklamacja”, „omyłka”, „zawiadomienie — art. 7”, „art. 18 ust. 1”, „zawiadomienie — § 11” lub „zaświadczenie”.

3. Skreśleń, o których mowa w ust. 1, dokonuje się na obydwu egzemplarzach spisu wyborców.

4. Przepisy ust. 1—3 stosuje się odpowiednio do dodatkowego formularza spisu wyborców, o którym mowa w § 10.

Rozdział 4

Udostępnianie spisu wyborców

§ 13. 1. Spis wyborców jest udostępniany w urzędzie gminy, w miejscu i czasie podanym do wiadomości wyborców przez wójta lub burmistrza (prezydenta miasta) niezwłocznie po sporządzeniu spisu wyborców.

2. Udostępnienie spisu wyborców następuje na piśmie wnioskiem zainteresowanego, zawierający dane umożliwiające ustalenie tożsamości wyborcy w spisie wyborców.

3. Wzór wniosku, o którym mowa w ust. 2, stanowi załącznik nr 4 do rozporządzenia.

§ 14. Udostępnianie spisu wyborców do wglądu następuje poprzez udzielenie informacji potwierdzającej, iż osoba wskazana we wniosku jest ujęta w spisie wyborców lub nie figuruje w spisie (w tym również z powodu skreślenia ze spisu), albo że dane wpisane we wniosku różnią się w pewnym zakresie od danych osoby wpisanej do spisu wyborców. Na żądanie wnioskodawcy udzielona informacja jest potwierdzana na piśmie.

Rozdział 5

Sposób wydawania oraz wzór zaświadczenia o prawie do głosowania

§ 15. 1. Na żądanie wyborcy zmieniającego miejsce pobytu przed dniem wyborów urząd gminy, który sporządził spis wyborców, wydaje zaświadczenie o prawie do głosowania.

2. Przed sporządzeniem spisu wyborców zaświadczenie, o którym mowa w ust. 1, urząd gminy wydaje na podstawie rejestru wyborców. Wyborcy, który otrzymał takie zaświadczenie, nie umieszcza się w spisie wyborców.

3. Wzór zaświadczenia, o którym mowa w ust. 1, stanowi załącznik nr 5 do rozporządzenia.

§ 16. Zaświadczenie o prawie do głosowania, o którym mowa w § 15, wyborca odbiera za pokwitowaniem osobiście albo przez upoważnioną pisemnie osobę, jeżeli w upoważnieniu wskazano numer PESEL wyborcy.

§ 17. Zaświadczenia o prawie do głosowania urząd gminy wydaje do chwili przekazania spisu wyborców przewodniczącemu właściwej obwodowej komisji wyborczej.

Rozdział 6

Przepis końcowy

§ 18. Rozporządzenie wchodzi w życie po upływie 2 dni od dnia ogłoszenia.

Minister Spraw Wewnętrznych i Administracji:

M. Biernacki

Załączniki do rozporządzenia Ministra Spraw Wewnętrznych i Administracji z dnia 8 sierpnia 2001 r. (poz. 922)

Załącznik nr 1

WZÓR SPISU WYBORCÓW

Obwód głosowania nr

w
(nazwa miejscowości)

gmina

Pieczęć nagłówkowa organu
sporządzającego spis

SPIS WYBORCÓW

| Lp. | Nazwisko i imiona | Imię ojca | Data urodzenia (rok, miesiąc, dzień) | Nr ewidencyjny PESEL | Adres zamieszkania | | | | Potwierdzenie przez wyborcę otrzymania kart(y) do głosowania | Uwagi |
|-----|-------------------|-----------|--------------------------------------|----------------------|--------------------|-------|---------|---------------|--|-------|
| | | | | | miejscowość | ulica | nr domu | nr mieszkania | | |
| | | | | | | | | | | |

.....
(podpis, z podaniem imienia, nazwiska i stanowiska służbowego)

Załącznik nr 2

**WZÓR WYKAZU OSÓB PRZEBYWAJĄCYCH W SZPITALACH, ZAKŁADACH OPIEKI SPOŁECZNEJ,
ZAKŁADACH KARNYCH I ARESZTACH ŚLED CZYCH, W KTÓRYCH UTWORZONO OBWODY GŁOSOWANIA**

Pieczęć nagłóvkowa szpitala/zakładu opieki społecznej/
zakładu karnego/aresztu śledczego

WYKAZ OSÓB

przebywających w
(nazwa i adres zakładu)

które należy *)

w obwodzie głosowania nr w
(nazwa gminy)

| Lp. | Nazwisko i imiona | Imię ojca | Data urodzenia (rok, miesiąc, dzień) | Nr ewidencyjny PESEL | Adres stałego zamieszkania (według wpisu do rejestru wyborców) | | | |
|-----|-------------------|-----------|--------------------------------------|----------------------|--|-------|---------|---------------|
| | | | | | mięscowość | ulica | nr domu | nr mieszkania |
| | | | | | | | | |

.....
(podpis, z podaniem imienia, nazwiska i stanowiska służbowego)

*) Stosownie do okoliczności wpisuje się: „wpisać do spisu wyborców”, „dopisać na dodatkowym formularzu spisu wyborców”, „skreślić ze spisu wyborców”.

Załącznik nr 3

**WZÓR ZAWIADOMIENIA
O DOPISANIU LUB WPISANIU WYBORCY DO SPISU WYBORCÓW W INNYM OBWODZIE GŁOSOWANIA**

Pieczęć nagłóvkowa organu
sporządzającego spis

....., dnia

Do

w

Zawiadamia się, że
(nazwisko i imiona)

.....
(imię ojca, data urodzenia, nr ewidencyjny PESEL)
wpisany(a) do rejestru wyborców/spisu wyborców *) w Waszej gminie/mieście pod adresem

.....
(mięscowość, ulica, nr domu, nr mieszkania)
został(a) wpisany(a) do spisu wyborców w miejscowości

gmina woj.

Powyższe przekazuję w celu skreślenia wyborcy ze spisu wyborców sporządzonego dla wyborów do Sejmu i do Senatu.

.....
(podpis, z podaniem imienia, nazwiska i stanowiska służbowego)

*) Niepotrzebne skreślić.

WZÓR WNIOSKU O UDOSTĘPNIENIE SPISU WYBORCÓW

....., dnia

.....
(nazwisko i imiona wnioskodawcy)**Wójt Gminy/Burmistrz/Prezydent Miasta***.....
(adres wnioskodawcy)

.....

.....

WNIOSEK O UDOSTĘPNIENIE SPISU WYBORCÓW

Na podstawie art. 27 ust. 1 ustawy z dnia 12 kwietnia 2001 r. — Ordynacja wyborcza do Sejmu Rzeczypospolitej Polskiej i do Senatu Rzeczypospolitej Polskiej (Dz. U. Nr 46, poz. 499 i Nr 74, poz. 786) proszę o potwierdzenie, czy w spisie wyborców figuruje Pani/Pan

.....
(nazwisko i imię — imiona).....
(adres zamieszkania).....
(ewentualnie inne dane).....
(podpis wnioskodawcy)Wyjaśnienie:

Każdy może wnieść do wójta lub burmistrza (prezydenta miasta) reklamację na nieprawidłowości w spisie wyborców, a w szczególności w sprawie: pominięcia wyborcy w spisie wyborców, wpisania do spisu osoby, która nie ma prawa wybierania, niewłaściwych danych o osobach wpisanych do spisu wyborców, ujęcia w spisie osoby, która nie zamieszkuje stale na obszarze gminy. Reklamację wnosi się pisemnie lub ustnie do protokołu (art. 28 ust. 1 i 2 Ordynacji wyborczej).

* Niepotrzebne skreślić.

WZÓR ZAŚWIADCZENIA O PRAWIE DO GŁOSOWANIA

Pieczęć nagłówkowa urzędu gminy

....., dnia

ZAŚWIADCZENIE O PRAWIE DO GŁOSOWANIA Nr

Niniejsze zaświadczenie uprawnia

.....
(imię — imiona i nazwisko, imię ojca, data urodzenia, nr ewidencyjny PESEL, adres zamieszkania)do głosowania w obwodzie miejsca pobytu w wyborach do Sejmu i do Senatu w dniu
(podać datę).....
(podpis, z podaniem imienia, nazwiska
i stanowiska służbowego)

923

ROZPORZĄDZENIE MINISTRA TRANSPORTU I GOSPODARKI MORSKIEJ

z dnia 20 lipca 2001 r.

w sprawie ustalenia granicy portu morskiego w Mrzeżynie od strony lądu.

Na podstawie art. 45 ust. 1 ustawy z dnia 21 marca 1991 r. o obszarach morskich Rzeczypospolitej Polskiej i administracji morskiej (Dz. U. Nr 32, poz. 131, z 1994 r. Nr 27, poz. 96, z 1995 r. Nr 7, poz. 31 i Nr 47, poz. 243, z 1996 r. Nr 34, poz. 145, z 1997 r. Nr 111, poz. 726, z 1999 r. Nr 70, poz. 778 oraz z 2000 r. Nr 120, poz. 1268 i Nr 122, poz. 1321) zarządza się, co następuje:

§ 1. Granicę portu morskiego w Mrzeżynie od strony lądu ustala się, jak następuje:

Poczynając od punktu granicznego nr 138/432, położonego na zewnętrznej krawędzi główki falochronu wschodniego u wejścia do portu, granica portu biegnie na południowy wschód, zewnętrzną (wschodnią) krawędzią tego falochronu, przez punkty graniczne nr 139/433, 140/434, 43, 141/435, 142/436, 143/437, 144/438, 145/439, 146/440, do punktu granicznego nr 150 położonego na linii brzegu Morza Bałtyckiego.

Od punktu granicznego nr 150 granica portu jest identyczna z granicą pasa technicznego wybrzeża morskiego, biegnie krawędzią muru oporowego falochronu, przez punkty graniczne nr 147/441, 148/442, 149/443, do punktu granicznego nr 843 położonego

14 m na północ od końca muru oporowego. W punkcie granicznym nr 843 granica skręca pod kątem prostym na północny wschód i biegnie 5,80 m do punktu granicznego nr 842. Następnie granica portu, nadal identyczna z granicą pasa technicznego wybrzeża, skręca na południowy wschód i linią w przybliżeniu równoległą do nabrzeża portowego, przez punkt graniczny nr 841, dochodzi do punktu granicznego nr 36.

Od punktu granicznego nr 36 granica portu, nadal identyczna z granicą pasa technicznego wybrzeża, skręca w ogólnym kierunku wschodnim i biegnie przez punkt graniczny nr 37, leżący na narożniku nietrwałego ogrodzenia placu gospodarczego Obchodu Ochrony Wybrzeża i dalej, wzdłuż ogrodzenia, przez punkt graniczny nr 38 do punktu nr 39, w którym skręca na południe, i dołem skarpy, przez punkty graniczne nr 40, 41, 42, dochodzi do punktu granicznego nr 305/212, będącego jednocześnie punktem granicznym ulicy Marynarskiej.

Z punktu granicznego nr 305/212 granica biegnie wzdłuż granicy ulicy Marynarskiej — na południe, do punktu granicznego nr 34 i dalej na zachód, północną granicą ulicy Marynarskiej, do punktu granicznego

nr 35 włączając w granice portu teren użytkowany przez bosmanat portu.

W punkcie granicznym nr 35 granica portu skręca na południe i przez punkt graniczny nr 309 dochodzi do punktu granicznego nr 308. Tu skręca pod kątem prostym na wschód i przez punkt graniczny nr 307/214 wzdłuż południowej granicy ulicy Marynarskiej dochodzi do punktu granicznego nr 449 (narożnik trwałego ogrodzenia sąsiedniej nieruchomości).

Dalej granica portu biegnie w ogólnym kierunku południowym, wzdłuż ogrodzenia stanowiącego granicę sąsiedniej nieruchomości, przez punkt graniczny nr 1123, do punktu granicznego nr 491, położonego u zbiegu północnej i zachodniej granicy ulicy Zabytkowej. Następnie, nie zmieniając kierunku, granica portu biegnie zachodnią granicą ulicy Zabytkowej do punktu granicznego nr 1148 i dalej, wzdłuż granic sąsiednich nieruchomości, przez punkt graniczny nr 525, położony na narożniku trwałego ogrodzenia sąsiedniej nieruchomości, do punktu nr 1218 będącego jednocześnie punktem granicznym północnej granicy ulicy Portowej.

Od punktu granicznego nr 1218 granica portu biegnie 17,50 m na północny zachód, północną granicą ulicy Portowej, do punktu granicznego nr 330, tu skręca na południe i zachodnią granicą ulicy Portowej dochodzi do punktu granicznego nr 314, wyłączając ulicę Portową z obszaru portu.

Dalej granica biegnie w kierunku południowo-wschodnim, linią łamaną, południową granicą ulicy Portowej, przez punkty graniczne nr 315 i 316, do punktu granicznego nr 317. W punkcie nr 317 granica skręca na południowy zachód i linią łamaną, wzdłuż przejścia dla pieszych, przez punkty graniczne nr 318, 319 i 320, dochodzi do punktu granicznego nr 321, włączając w granice portu teren zaplecza rybackiego.

Dalej granica portu biegnie na południe, wzdłuż granic sąsiednich nieruchomości, do punktu granicznego nr 322, tu skręca na wschód do punktu granicznego nr 857, następnie skręca na południe i przez punkty graniczne nr 845 i 846 dochodzi do punktu granicznego nr 856, będącego jednocześnie punktem granicznym północnej granicy ulicy Rybackiej.

Od punktu nr 856 granica biegnie na zachód, północną granicą ulicy Rybackiej, do punktu granicznego nr 329, skręca na południowy zachód do punktu granicznego nr 2106, będącego jednocześnie punktem granicznym południowej granicy ulicy Rybackiej.

Następnie granica portu biegnie wzdłuż granic sąsiednich nieruchomości na południowy zachód przez punkty graniczne nr 1668, 1667, 1666 i 1665 do punktu nr 1664, w którym skręca na wschód, dochodzi do punktu granicznego nr 1663, w którym skręca na południowy zachód, i przez punkty graniczne nr 543, 557, 556, 555, 554, 553 dochodzi do punktu granicznego nr 336 położonego u podnóża nasypu drogowego podjazd od strony wschodniej na most przez rzekę Regę.

W punkcie nr 336 granica skręca pod kątem zbliżonym do prostego, na północny zachód, i dochodzi do punktu granicznego nr 1770, położonego na odwodnej krawędzi betonowego nabrzeża, na wschodnim brzegu rzeki Regi, w odległości około 10 m na północ od osi mostu drogowego. Następnie przekracza rzekę Regę do punktu granicznego nr 1771/155 położonego w odległości około 13 m na północ od osi mostu drogowego, na krawędzi drewnianej ścianki szczelnej z ocieplem betonowym, będącej umocnieniem zachodniego brzegu rzeki Regi.

Dalej granica portu biegnie do punktu granicznego nr 149, położonego na północnej granicy ulicy Wojska Polskiego. W punkcie nr 149 granica załamuje się pod kątem prostym i biegnie wzdłuż granicy przyległej nieruchomości na północny wschód, do punktu granicznego nr 138, dalej na zachód do punktu granicznego nr 223, tu skręca na południe do punktu granicznego nr 224, wyłączając z obszaru portu teren zajmowany przez budynek dwukondygnacyjny.

Od punktu nr 224 granica biegnie na zachód, północną granicą ulicy Wojska Polskiego, do punktu nr 191 będącego punktem granicznym nieruchomości Skarbu Państwa — Państwowego Gospodarstwa Leśnego Lasy Państwowe.

Dalej granica portu biegnie na północ, wzdłuż drogi betonowej, granicą nieruchomości Państwowego Gospodarstwa Leśnego Lasy Państwowe przez punkty graniczne nr 137/226 i 1/1227, do punktu granicznego nr 2/1228, w którym zbiegają się granice portu i pasa technicznego wybrzeża Morza Bałtyckiego. Następnie granica portu, identyczna z granicą pasa technicznego wybrzeża morskiego, biegnie zachodnią granicą betonowej drogi dojazdowej do falochronu zachodniego, w ogólnym kierunku północnym, linią łamaną przez punkty graniczne nr 13, 12, 11 (identyczny z punktem szczegółowej osnowy poziomej III kl. nr 44267), 10, 9, 8, 7 i 6 do punktu granicznego nr 5 położonego w odległości około 4,50 m na południowy wschód od narożnika nasady falochronu zachodniego.

Od punktu granicznego nr 5 granica, nie zmieniając kierunku, biegnie przez punkty graniczne nr 4 i 3 do punktu granicznego nr 408 położonego na linii brzegu Morza Bałtyckiego.

W punkcie nr 408 granica portu skręca na wschód i biegnąc wzdłuż granicy morskich wód wewnętrznych dochodzi do punktu granicznego nr 409, położonego na zewnętrznej (zachodniej) krawędzi zachodniego falochronu wejściowego do portu. Dalej granica biegnie w ogólnym kierunku północnym, zewnętrzną krawędzią zachodniego falochronu, przez punkty graniczne nr 410, 411, 412, 413, 414, 415, 416, 417, 418, 2, 1, 419, 420, 421, 422, 423, 424, 425 do punktu nr 426.

W punkcie granicznym nr 426 granica portu skręca na wschód i biegnie wokół główki falochronu zachodniego przez punkty graniczne nr 427, 428 i 429 do punktu granicznego nr 430, położonego na skraju główki falochronu, na wprost wschodnich schodów wejściowych na platformę sygnalizacyjną.

Z punktu granicznego nr 430 granica portu biegnie linią prostą na południowy wschód, zamykając w granicach portu morskie wody wewnętrzne rzeki Regi, i dochodzi do punktu granicznego nr 138/432, od którego rozpoczęto opis granicy.

§ 2. Linia przebiegu granicy portu, o której mowa w § 1, jest oznaczona na mapie w skali 1 : 500, która jest dostępna do wglądu w Urzędzie Morskim w Szczecinie, w Urzędzie Gminy w Trzebiatowie i w Starostwie Powiatowym w Gryficach.

§ 3. Traci moc rozporządzenie Ministra Żeglugi z dnia 30 grudnia 1963 r. w sprawie ustalenia granicy terytorialnej morskiego portu rybackiego w Mrzeżynie (Dz. U. z 1964 r. Nr 5, poz. 38).

§ 4. Rozporządzenie wchodzi w życie po upływie 14 dni od dnia ogłoszenia.

Minister Transportu i Gospodarki Morskiej:

w z. *K. J. Tchórzewski*

Szanowni Państwo

WYDZIAŁ WYDAWNICTW I POLIGRAFII GOSPODARSTWA POMOCNICZEGO
KANCELARII PREZESA RADY MINISTRÓW
uprzejmie informuje o możliwości zaprenumerowania na 2001 rok
następujących wydawnictw:

DZIENNIK USTAW RZECZYPOSPOLITEJ POLSKIEJ

Cena rocznej prenumeraty (w tym 7% VAT) — 813 zł
Cena prenumeraty nie obejmuje załączników

DZIENNIK URZĘDOWY RZECZYPOSPOLITEJ POLSKIEJ „MONITOR POLSKI”

Cena rocznej prenumeraty (w tym 7% VAT) — 192 zł
Cena prenumeraty nie obejmuje załączników

DZIENNIK URZĘDOWY RZECZYPOSPOLITEJ POLSKIEJ „MONITOR POLSKI B”

zawiera ogłoszenia sprawozdań finansowych spółek akcyjnych i innych podmiotów gospodarczych

Cena rocznej prenumeraty (w tym 7% VAT) — 2140 zł

DZIENNIK URZĘDOWY MINISTRA ZDROWIA

Cena rocznej prenumeraty (w tym 7% VAT) — 16 zł

DZIENNIK URZĘDOWY MINISTRA FINANSÓW

Cena rocznej prenumeraty (w tym 7% VAT) — 75 zł

BIULETYN ZAMÓWIEŃ PUBLICZNYCH — ogłoszenia o przetargach i wynikach postępowań

Cena rocznej prenumeraty (w tym 7% VAT) — 802 zł
Cena prenumeraty za II–IV kwartał (w tym 7% VAT) — 602 zł

PRZEGLĄD LEGISLACYJNY — zawiera dokumenty i informacje o działalności Rady Legislacyjnej przy Prezesie Rady Ministrów oraz artykuły i studia dotyczące problemów legislacji, źródeł prawa, procedur i technik legislacyjnych

Cena rocznej prenumeraty (w tym 7% VAT) — 150 zł

Instytucje, urzędy i osoby fizyczne zainteresowane prenumeratą lub zakupem pojedynczych egzemplarzy proszone są o składanie zamówień:

listownie pod adresem **Gospodarstwo Pomocnicze Kancelarii Prezesa Rady Ministrów,
Wydział Wydawnictw i Poligrafii
ul. Powińska 69/71, 02-903 Warszawa**

lub **faksem** pod numerem (0-22) 694-62-06

Przy zakupie pojedynczych egzemplarzy prosimy o określenie formy płatności: przelew lub za zaliczeniem pocztowym

Egzemplarze bieżące i z lat ubiegłych oraz załączniki można nabywać:

- na podstawie nadesłanego zamówienia w Wydziale Wydawnictw i Poligrafii Gospodarstwa Pomocniczego Kancelarii Prezesa Rady Ministrów, ul. Powińska 69/71, 02-903 Warszawa
- w punktach sprzedaży Wydziału Wydawnictw i Poligrafii Gospodarstwa Pomocniczego Kancelarii Prezesa Rady Ministrów w Warszawie, al. Jana Chrystiana Szucha 2/4, tel. 629-61-73 i ul. Powińska 69/71, tel. 694-62-96

Egzemplarze archiwalne — od 1918 r. — ul. Powińska 69/71, tel. 694-62-96
od 1996 r. — al. Jana Chrystiana Szucha 2/4, tel. 629-61-73

**Reklamacje z powodu niedoręczenia poszczególnych numerów zgłaszać należy na piśmie do Wydziału Wydawnictw i Poligrafii
Gospodarstwa Pomocniczego Kancelarii Prezesa Rady Ministrów, ul. Powińska 69/71, 02-903 Warszawa,
do 15 dni po otrzymaniu następnego kolejnego numeru**

O wszelkich zmianach nazwy lub adresu prenumeratora prosimy niezwłocznie informować na piśmie Wydział Wydawnictw i Poligrafii
Gospodarstwa Pomocniczego Kancelarii Prezesa Rady Ministrów

Dziennik Ustaw i Monitor Polski dostępne są w Internecie pod adresem www.gpkprm.gov.pl

Wydawca: Kancelaria Prezesa Rady Ministrów
Redakcja: Rządowe Centrum Legislacji — Redakcja Dziennika Ustaw Rzeczypospolitej Polskiej
i Dziennika Urzędowego Rzeczypospolitej Polskiej „Monitor Polski”,
ul. Bagatela 14, 00-585 Warszawa, tel. 622-66-56

Skład, druk i kolportaż: Wydział Wydawnictw i Poligrafii Gospodarstwa Pomocniczego Kancelarii Prezesa Rady Ministrów
ul. Powińska 69/71, 02-903 Warszawa, tel.: 694-67-50, 694-67-52; fax 694-62-06
Bezpłatna infolinia: 0-800-287-581
www.gpkprm.gov.pl
e-mail: dziust@gpkprm.gov.pl



Tłoczono z polecenia Prezesa Rady Ministrów w Wydziale Wydawnictw i Poligrafii Gospodarstwa Pomocniczego Kancelarii Prezesa Rady Ministrów,
ul. Powińska 69/71, 02-903 Warszawa