



WYBORY SAMORZĄDOWE 2024

Frekwencja z godz. 17:00

7 kwietnia 2024 r.



Państwowa  
Komisja  
Wyborcza



Krajowe  
Biuro  
Wyborcze

[wybory.gov.pl](https://wybory.gov.pl)

# WYBORY SAMORZĄDOWE 2024

## FREKWENCJA



17:00

Liczba osób uprawnionych do udziału w wyborach, tj. liczba osób ujętych w spisach wyborców w obwodach, z których otrzymano dane wyniosła **28 895 920**

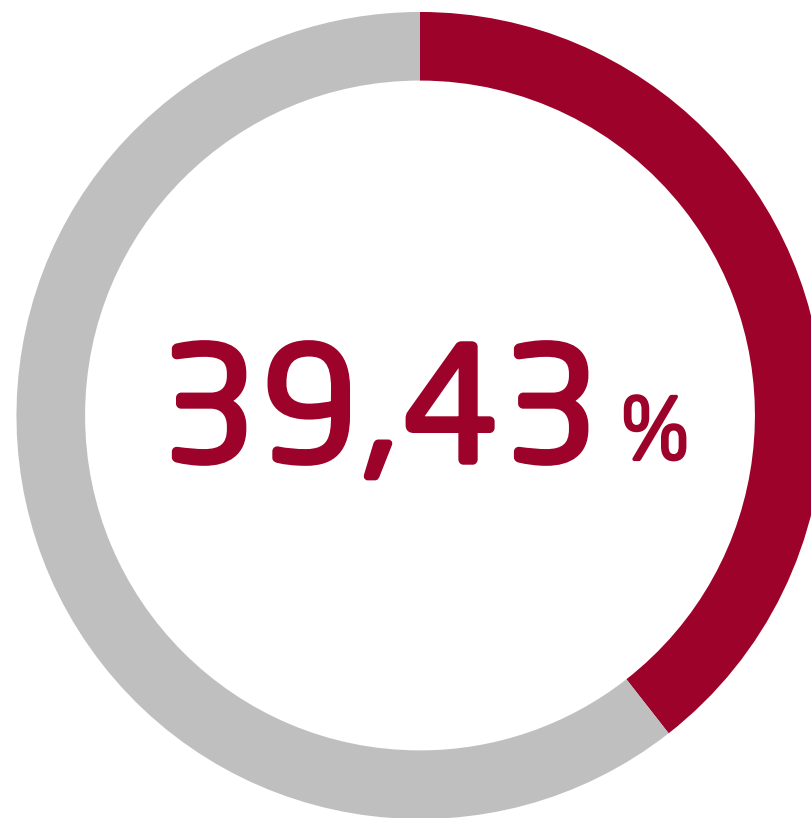
Wydano karty do głosowania **11 394 642** osobom uprawnionym, co stanowi **39,43%** w stosunku do liczby osób uprawnionych do udziału w tych wyborach.

# WYBORY SAMORZĄDOWE 2024

## FREKWENCJA



17:00



WYBORY SAMORZĄDOWE 2024  
FREKWENCJA



17:00

WOJEWÓDZTWO  
DOLNOŚLĄSKIE

36,93%

800 436  
kart wydanych



WYBORY SAMORZĄDOWE 2024  
FREKWENCJA



17:00

WOJEWÓDZTWO  
KUJAWSKO-POMORSKIE

38,58%

588 407  
kart wydanych



# WYBORY SAMORZĄDOWE 2024

## FREKWENCJA



17:00

WOJEWÓDZTWO  
LUBELSKIE

41,73%

678 465  
kart wydanych



Państwowa  
Komisja  
Wyborcza



Krajowe  
Biuro  
Wyborcze

[wybory.gov.pl](https://wybory.gov.pl)

WYBORY SAMORZĄDOWE 2024  
FREKWENCJA



17:00

WOJEWÓDZTWO  
LUBUSKIE

37,88%

284 512  
kart wydanych



WYBORY SAMORZĄDOWE 2024  
FREKWENCJA



17:00

WOJEWÓDZTWO  
ŁÓDZKIE

40,43%

749 991  
kart wydanych





WYBORY SAMORZĄDOWE 2024  
FREKWENCJA



17:00

WOJEWÓDZTWO  
MAŁOPOLSKIE

39,46%

1 030 740  
kart wydanych



WYBORY SAMORZĄDOWE 2024  
FREKWENCJA



17:00

WOJEWÓDZTWO  
MAZOWIECKIE

42,38%

1 742 637  
kart wydanych



WYBORY SAMORZĄDOWE 2024  
FREKWENCJA



17:00

WOJEWÓDZTWO  
OPOLSKIE

35,01%

259 002  
kart wydanych



Państwowa  
Komisja  
Wyborcza



Krajowe  
Biuro  
Wyborcze

[wybory.gov.pl](https://wybory.gov.pl)

WYBORY SAMORZĄDOWE 2024  
FREKWENCJA



17:00

WOJEWÓDZTWO  
PODKARPACKIE

41,02%

680 041  
kart wydanych



Państwowa  
Komisja  
Wyborcza



Krajowe  
Biuro  
Wyborcze

[wybory.gov.pl](https://wybory.gov.pl)

# WYBORY SAMORZĄDOWE 2024

## FREKWENCJA



17:00

WOJEWÓDZTWO  
PODLASKIE

**41,65%**

373 182  
kart wydanych



WYBORY SAMORZĄDOWE 2024  
FREKWENCJA



17:00

WOJEWÓDZTWO  
POMORSKIE

38,74%

667 591  
kart wydanych



# WYBORY SAMORZĄDOWE 2024

## FREKWENCJA



17:00

WOJEWÓDZTWO  
ŚLĄSKIE

36,02%

1 199 329  
kart wydanych



WYBORY SAMORZĄDOWE 2024  
FREKWENCJA



17:00

WOJEWÓDZTWO  
ŚWIĘTOKRZYSKIE

42,64%

407 733  
kart wydanych



Państwowa  
Komisja  
Wyborcza



Krajowe  
Biuro  
Wyborcze

[wybory.gov.pl](https://wybory.gov.pl)



WYBORY SAMORZĄDOWE 2024  
FREKWENCJA



17:00

WOJEWÓDZTWO  
WARMIŃSKO-MAZURSKIE

39,74%

422 090  
kart wydanych



WYBORY SAMORZĄDOWE 2024  
FREKWENCJA



17:00

WOJEWÓDZTWO  
WIELKOPOLSKIE

39,13%

1 032 590  
kart wydanych



WYBORY SAMORZĄDOWE 2024  
FREKWENCJA



17:00

WOJEWÓDZTWO  
ZACHODNIOPOMORSKIE

38,40%

477 896  
kart wydanych



# WYBORY SAMORZĄDOWE 2024

## FREKWENCJA



17:00

	Liczba wydanych kart	
Dolnośląskie	800 436	36,93%
Kujawsko-Pomorskie	588 407	38,58%
Lubelskie	678 465	41,73%
Lubuskie	284 512	37,88%
Łódzkie	749 991	40,43%
Małopolskie	1 030 740	39,46%
Mazowieckie	1 742 637	42,38%
Opolskie	259 002	35,01%

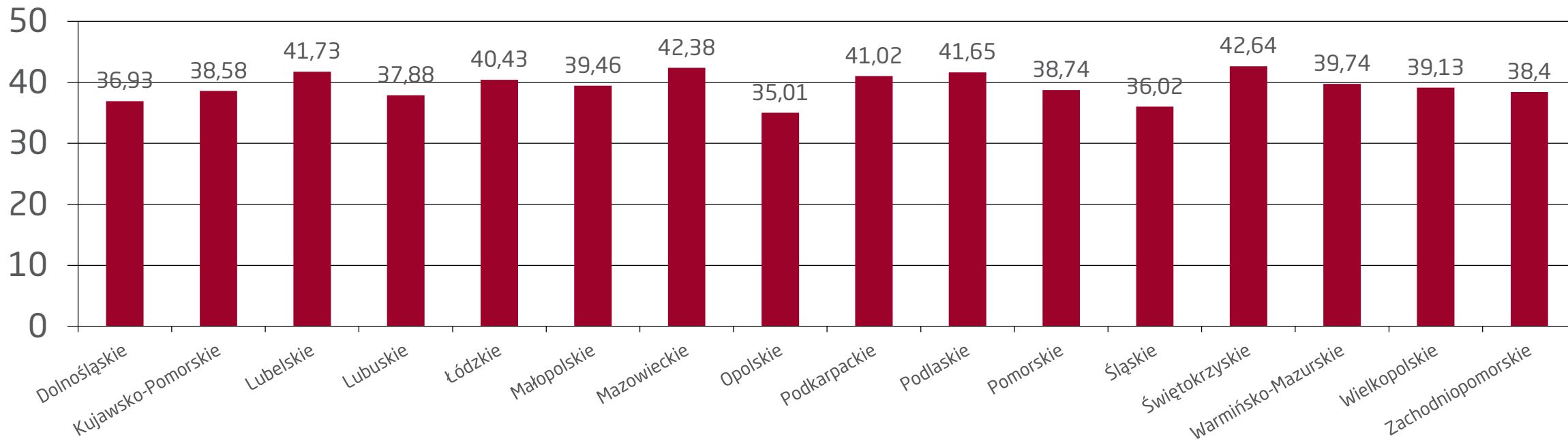
	Liczba wydanych kart	
Podkarpackie	680 041	41,02%
Podlaskie	373 182	41,65%
Pomorskie	667 591	38,74%
Śląskie	1 199 329	36,02%
Świętokrzyskie	407 733	42,64%
Warmińsko-Mazurskie	422 090	39,74%
Wielkopolskie	1 032 590	39,13%
Zachodniopomorskie	477 896	38,40%

# WYBORY SAMORZĄDOWE 2024

## FREKWENCJA



17:00



Państwowa  
Komisja  
Wyborcza



Krajowe  
Biuro  
Wyborcze

[wybory.gov.pl](https://wybory.gov.pl)

# WYBORY SAMORZĄDOWE 2024

## FREKWENCJA



17:00

### Województwa z najmniejszą frekwencją

	Liczba wydanych kart	
Opolskie	259 002	35,01%
Śląskie	1 199 329	36,02%
Dolnośląskie	800 436	36,93%

# WYBORY SAMORZĄDOWE 2024

## FREKWENCJA



17:00

### Województwa z największą frekwencją

	Liczba wydanych kart	
Świętokrzyskie	407 733	42,64%
Mazowieckie	1 742 637	42,38%
Lubelskie	678 465	41,73%

# WYBORY SAMORZĄDOWE 2024

## FREKWENCJA



17:00

	Liczba wydanych kart	
Białystok	82 135	38,78%
Bydgoszcz	85 485	35,50%
Gdańsk	120 511	35,36%
Gorzów Wielkopolski	29 023	33,39%
Katowice	69 925	33,10%
Kielce	55 742	38,98%
Kraków	205 081	35,67%
Lublin	89 232	36,06%
Łódź	174 736	35,92%

	Liczba wydanych kart	
Olsztyn	47 594	38,85%
Opole	32 226	34,29%
Poznań	133 191	35,34%
Rzeszów	54 862	37,20%
Szczecin	101 456	36,17%
Toruń	52 673	37,31%
Warszawa	548 186	41,59%
Wrocław	164 338	35,28%
Zielona Góra	39 113	37,84%

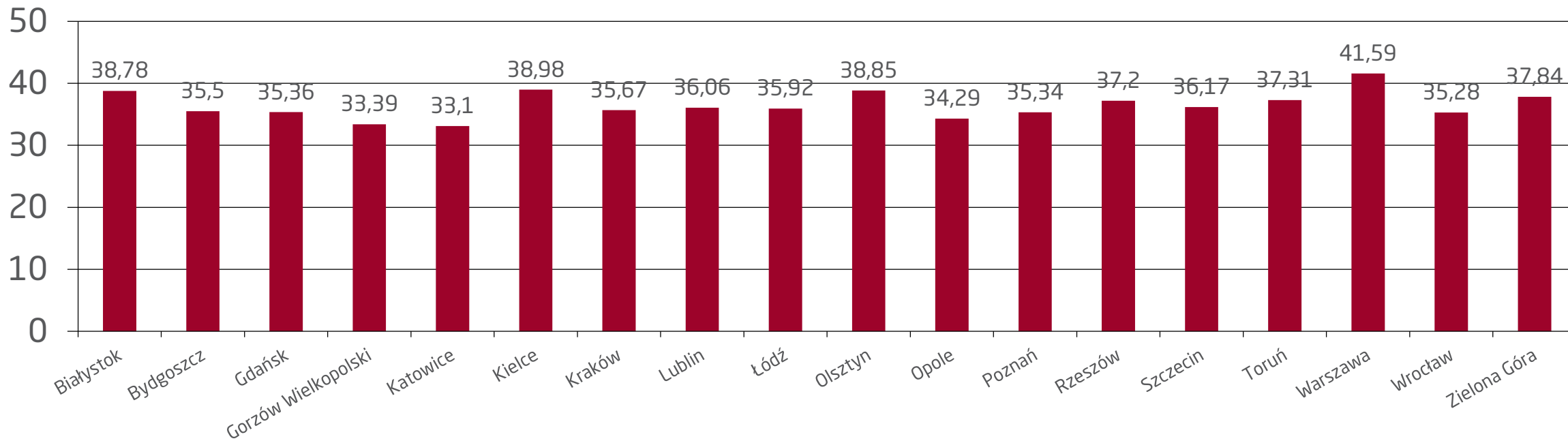


# WYBORY SAMORZĄDOWE 2024

## FREKWENCJA



17:00



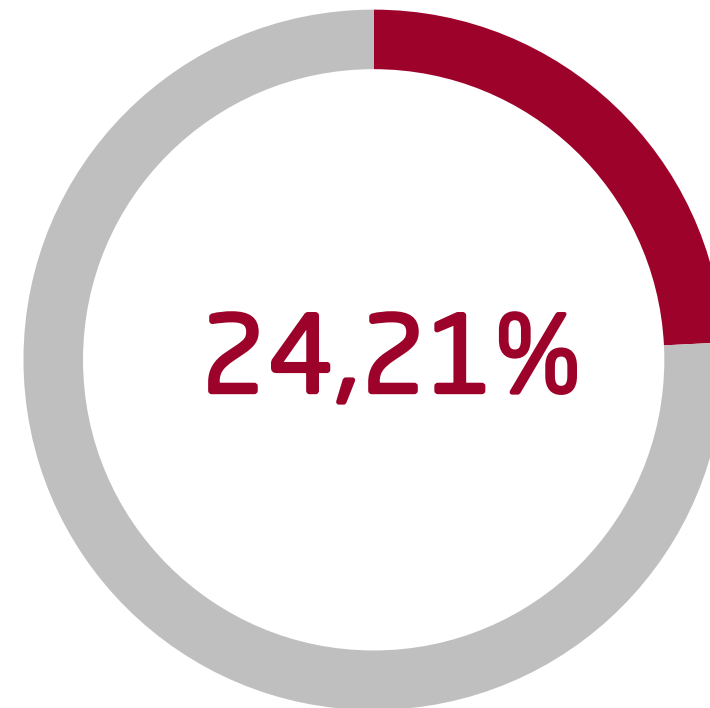
# WYBORY SAMORZĄDOWE 2024

## FREKWENCJA



17:00

W stosunku do liczby osób  
uprawnionych **najmniej** wyborców  
wzięło udział w głosowaniu **w gm.**  
**Reńska Wieś, powiat kędzierzyńsko-**  
**kozielski, województwo opolskie**



Państwowa  
Komisja  
Wyborcza



Krajowe  
Biuro  
Wyborcze

[wybory.gov.pl](https://wybory.gov.pl)

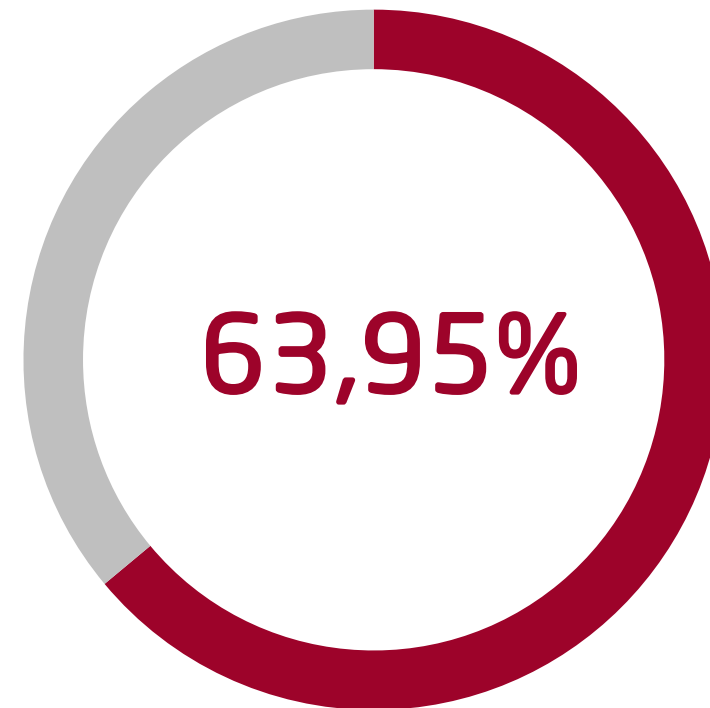
# WYBORY SAMORZĄDOWE 2024

## FREKWENCJA



17:00

W stosunku do liczby osób  
uprawnionych **najwięcej** wyborców  
wzięło udział w głosowaniu **w gm.**  
**Irządze, powiat zawierciański,**  
**województwo śląskie**



Państwowa  
Komisja  
Wyborcza



Krajowe  
Biuro  
Wyborcze

[wybory.gov.pl](https://wybory.gov.pl)

# WYBORY SAMORZĄDOWE 2024

## FREKWENCJA



17:00

